



RELATÓRIO DE GESTÃO 2016



| | |
|--|-----|
| RELATÓRIO DE GESTÃO | 1 |
| Índice | 2 |
| Introdução..... | 3 |
| Organização da Freguesia..... | 4 |
| Estrutura da Freguesia | 5 |
| Estrutura Orgânica dos Serviços | 6 |
| Recursos Humanos | 8 |
| Caraterização dos Recursos Humanos | 9 |
| Repartição dos Trabalhadores por Grupos de Pessoal | 12 |
| Absentismo, Disciplina e Formação..... | 14 |
| Segurança, Higiene e Saúde | 15 |
| Plano de Investimentos..... | 16 |
| Execução de Atividades por Classificação Funcional | 21 |
| Balancete por Centros de Custo | 25 |
| Relatório Síntese de Atividades | 26 |
| Execução Global do Orçamento | 77 |
| Receitas..... | 79 |
| Despesas..... | 83 |
| Centro Clínico | 90 |
| Complexo Desportivo de Benfica..... | 94 |
| Complexo Desportivo da Boavista..... | 97 |
| Refeitórios Escolares | 100 |
| Atividades Económicas..... | 102 |
| Situação Económico Financeira – Balanço Simplificado | 105 |
| Balanço Funcional | 107 |
| Rácios de Funcionamento | 110 |
| Rácios de Análise Financeira | 111 |
| Rácios de Liquidez | 112 |
| Cash Flow..... | 113 |
| Demonstração de Resultados por Funções..... | 114 |
| Balancete Analítico do Plano Geral | 115 |

1. O presente Relatório de Gestão e Documentos de Prestação de Contas do ano de 2016 serão submetidos à apreciação do Órgão Executivo e do Órgão Deliberativo, nos termos do disposto nos artigos 16º, nº1, alínea e) e alínea b), do nº1 do artigo 9º da Lei 75/2013, de 12 de setembro.
2. Os referidos documentos cumprem o prazo de apresentação para aprovação previsto no artigo 76º, da Lei 73/2013, de 03 de setembro e encontram-se devidamente certificadas por Auditor Externo conforme o artigo 77º da supramencionada Lei, na sequência de deliberações dos Órgãos Executivo e Deliberativo da Junta de Freguesia de Benfica.
3. Os referidos documentos foram executados de acordo com os requisitos estabelecidos no Decreto-Lei nº 55-A/99, de 22 de Fevereiro e encontram-se organizados de acordo com a Resolução nº4/2001 - 2ª Secção instruções nº1/2001 - publicado no Diário da República, II Série, nº191, de 18/08/2001, aprovado pela resolução nº04/01, do Tribunal de Contas, alterada pela resolução nº26/2013, publicada em DR, II série, nº226, de 21/11/2013 Neste pressuposto, é analisada a situação da Junta de Freguesia de Benfica, tanto na vertente “orçamental” como na vertente “económico-financeira”.
4. As contas de 2016 evidenciam os níveis de execução da receita e da despesa resultantes dos Protocolos de Delegação de Competências celebrados durante o exercício económico e que em alguns casos passam para o exercício seguinte, facto que se visou evidenciar nos documentos apresentados.
5. No exercício de 2016 procedeu-se a um melhor controlo das receitas, graças à implementação de novas ferramentas de trabalho que permitem efetuar o apuramento dos valores em dívida relativamente a cada uma das áreas. As disponibilidades existentes no final do exercício eram de **1.685.548,29€** e parte delas destinam-se a dar cumprimentos às diversas empreitadas a executar por delegação de competências que apenas terão início em 2017.
6. Durante o exercício de 2016 ao nível da contratação pública continuaram a ser desenvolvidos todos os procedimentos necessários para dotar os serviços e os equipamentos, dos recursos administrativos e técnicos necessários, no âmbito das novas competências e em face da atual dimensão da Junta de Freguesia de Benfica.
7. O Executivo administra os recursos humanos existentes numa perspetiva da melhor adaptação de cada um ao seu posto de trabalho, como melhor resposta ao funcionamento dos serviços de forma equilibrada, reduzindo fenómenos de absentismo ou conflitualidade e melhorando a imagem dos serviços e a qualidade da prestação dos mesmos.

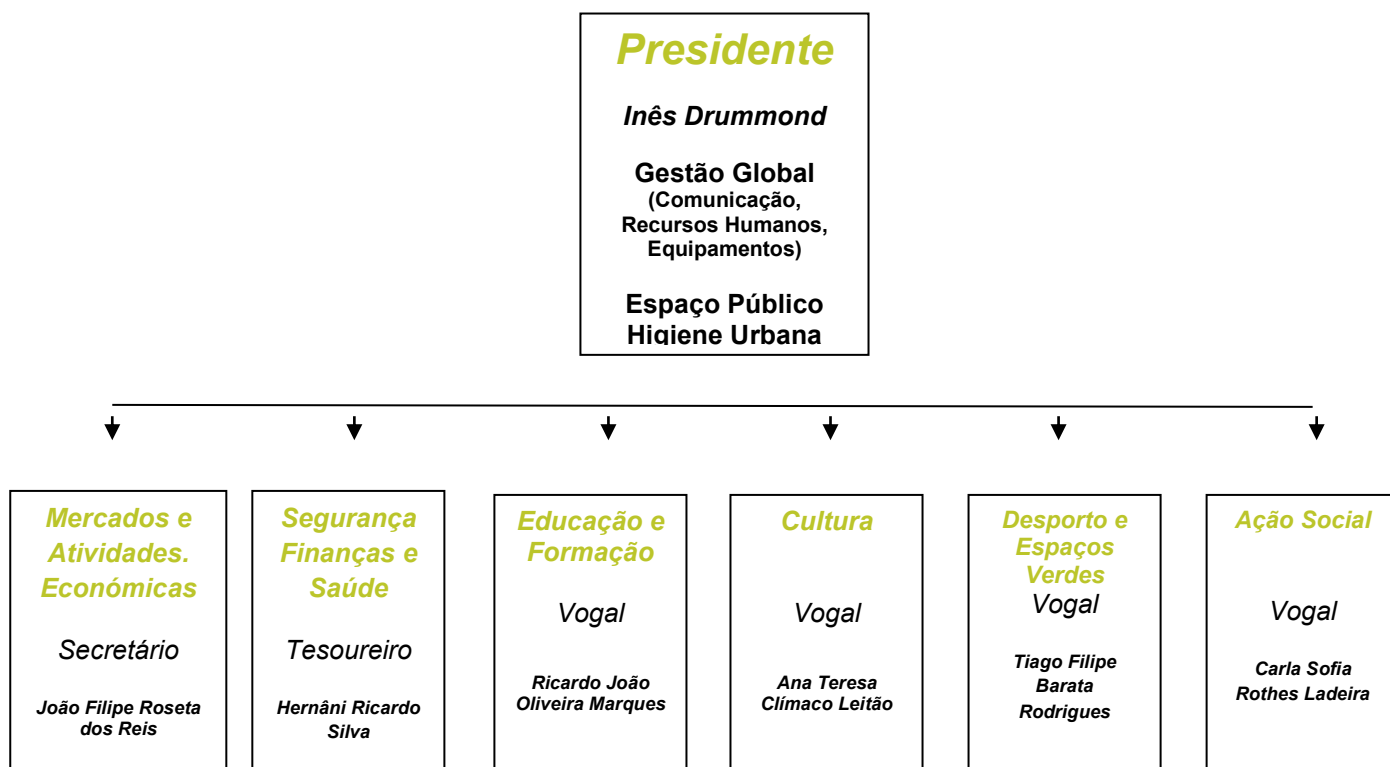
A Presidente,

(Inês Drummond)

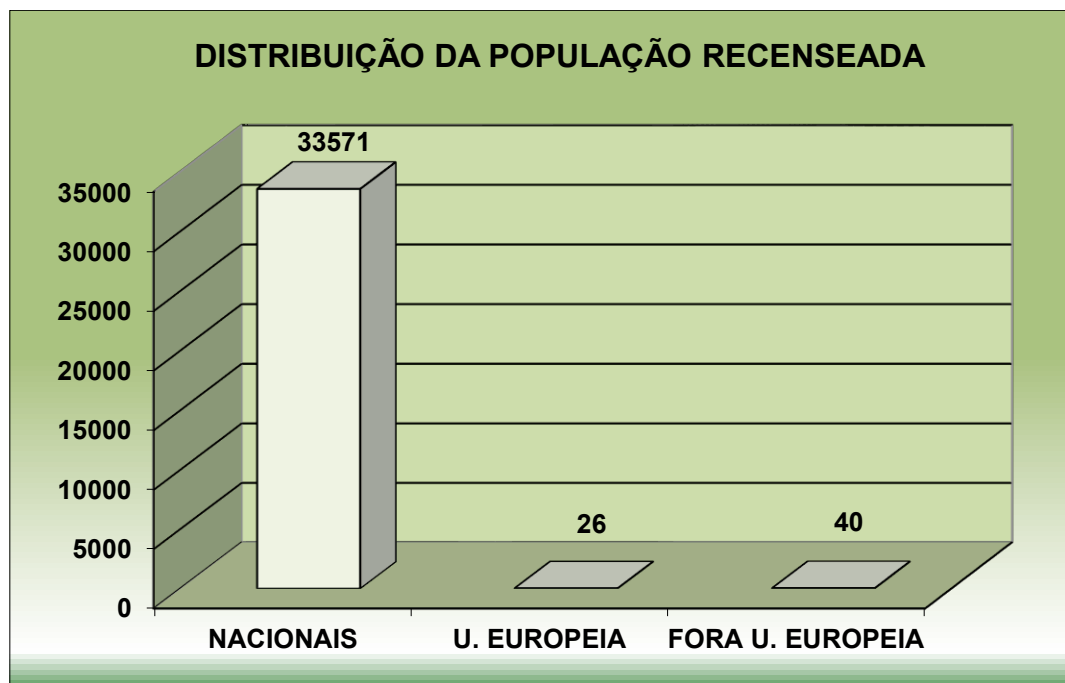
Organização da Freguesia

1. Nos termos do disposto no nº3 do artigo 6º da Lei 75/2013, de 12 de setembro, a constituição, composição e organização dos Órgãos das Autarquias Locais, são reguladas pela Lei nº169/99, de 18 de setembro, alterada pela Lei nº5-A/2002, de 11 de janeiro e nos termos do nº1 do artigo 5º da Lei 75/2013, de 12 de setembro, os Órgãos representativos da Freguesia são a Assembleia de Freguesia e a Junta de Freguesia.
2. **A Assembleia de Freguesia** é o Órgão Deliberativo da Freguesia, e é constituída por membros eleitos diretamente, **em número de 19** dado que o número de eleitores é superior a 20.000, sendo a sua composição repartida da seguinte forma pelas diversas forças políticas: **PS (11), PSD (4), CDU (2), CDS (1) e BE (1)**.
3. **A Junta de Freguesia é o Órgão Executivo da Freguesia**. É constituído por um Presidente a tempo inteiro e por mais 2 Vogais em regime de tempo inteiro, graças à alteração do artº27º da Lei 169/99, de 18.09, previsto no OE2016, desde abril/2016, estão igualmente 2 Vogais que exercem as funções de Secretário e Tesoureiro e mais dois Vogais, num total de 6 Vogais, como compete às Freguesias com 20.000 ou mais eleitores. O Presidente da Junta é o cidadão que encabeçou a lista mais votada na eleição para a Assembleia de Freguesia. Os Vogais são eleitos pela Assembleia de Freguesia, de entre os seus membros, mediante proposta do Presidente da Junta.
4. O atual Executivo tomou posse em 25 de outubro de 2013. **É constituído por 7 Membros, sendo o Presidente e 6 Vogais**. Os Pelouros em 31/12/2016 estavam atribuídos conforme Despacho nº6-PRE/2016, de 21 de novembro de 2016, conforme se indica:

MANDATO 2013-2017 - (Membros em funções em 31-12-2016)



1. A Assembleia de Freguesia que tomou posse em 25 de outubro de 2013, é constituída por 19 Membros, em função do número de eleitores recenseados à data do ato eleitoral. **Em 31/12/2016 o número total de eleitores recenseados nesta Freguesia era de 33.637**, caracterizados da forma que a seguir mostramos:



2. **A redução dos recenseados nos últimos dez anos foi de 3.975 eleitores.** A redução dos eleitores tem sido uma contante ao longo deste período com variações negativas de cerca de 1% ao ano. Esta variação diminuiu o universo eleitoral em 11% nos últimos dez anos, resultando das características da população residente, maioritariamente idosa e da fixação em menor número de população mais jovem embora a freguesia movimente uma grande população jovem nas suas escolas e polos universitários.

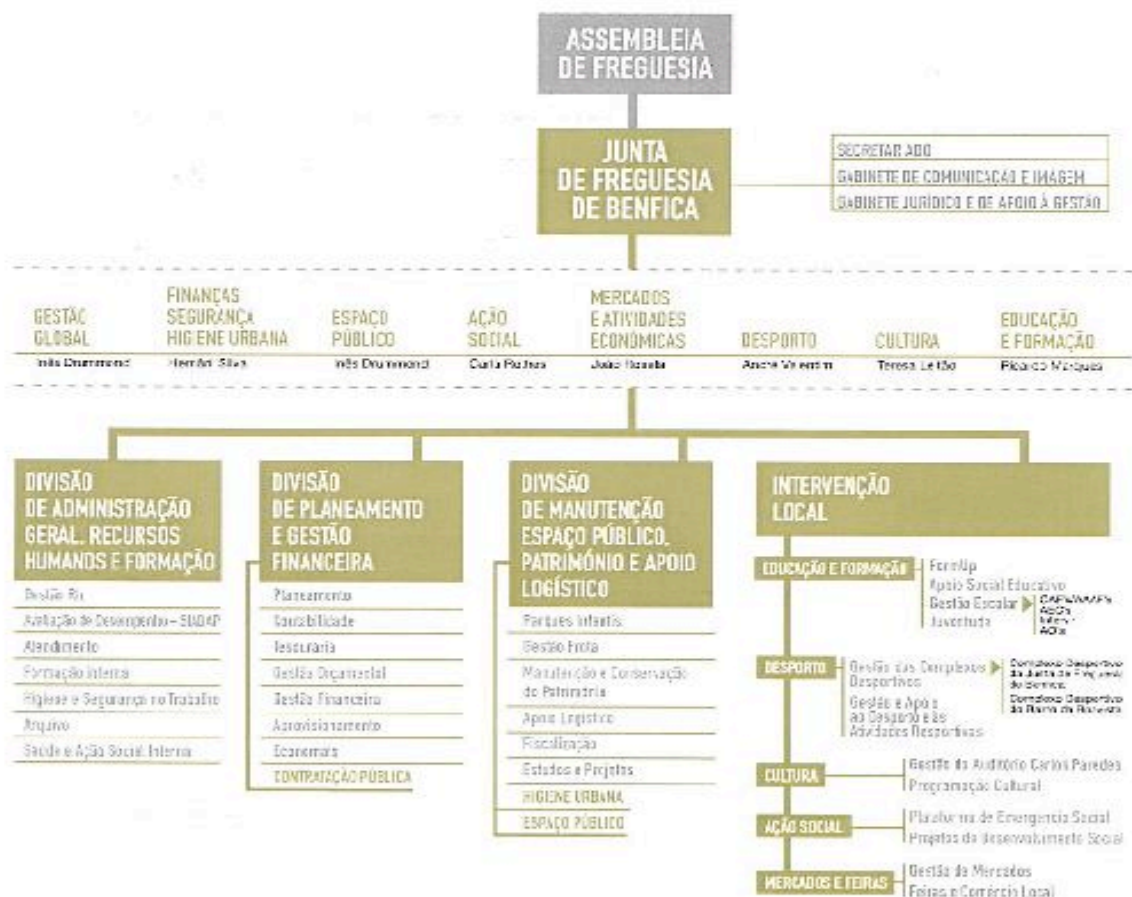


Estrutura Orgânica dos Serviços

A Junta de Freguesia de Benfca, orienta a sua ação no sentido de contribuir ativamente, para que a freguesia se afirme como referencial de excelência no serviço público autárquico por forma a garantir a satisfação plena das necessidades, expectativas e aspirações dos seus cidadãos, e a promoção da qualificação e valorização do seu capital humano e os seus serviços regem-se pelos princípios e valores prescritos nos diplomas legais em vigor, nomeadamente na Carta Deontológica da Administração Pública, aprovada pela Resolução n.º 18/93, de 17 de Março, e pelos seguintes princípios orientadores gerais:

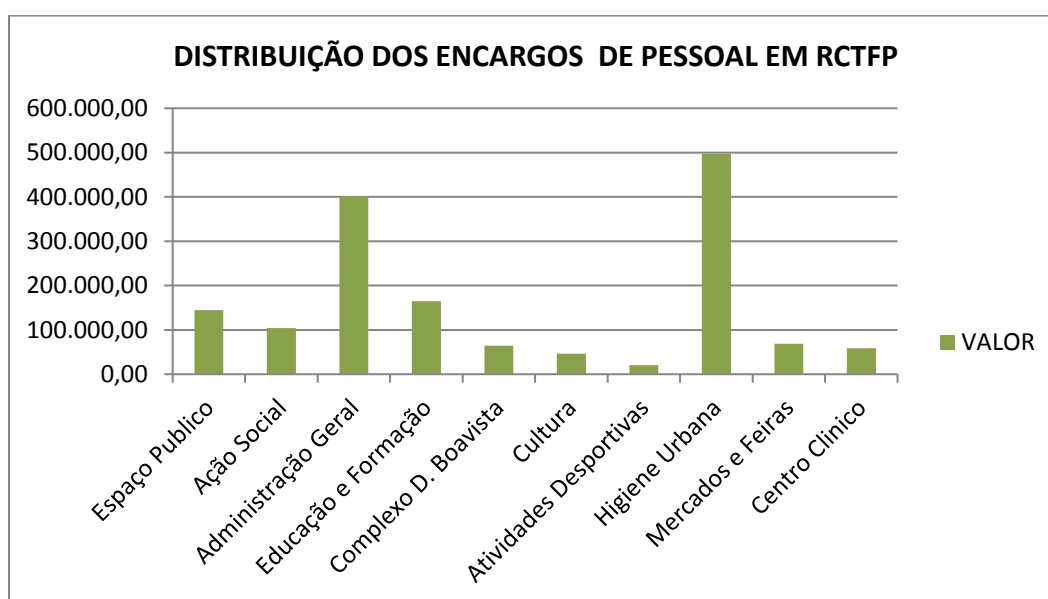
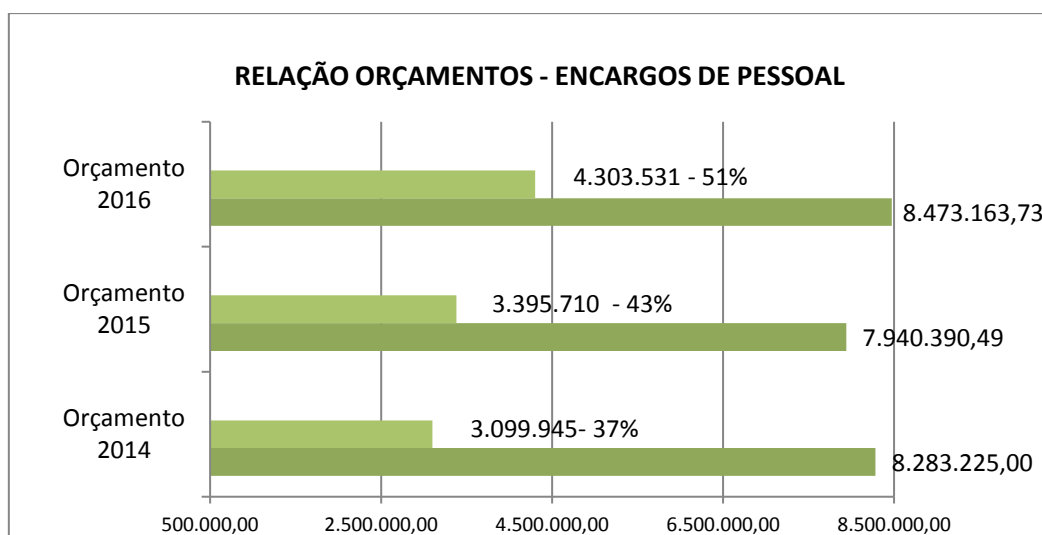
- a) O sentido do serviço à população é consubstanciado exclusivamente no interesse público, socialmente relevante devido aos cidadãos;
- b) O interesse público prevalece sobre os interesses particulares ou de grupos, no respeito pelos direitos e interesses garantidos e assegurados aos cidadãos;
- c) Os serviços privilegiam os princípios da legalidade, da igualdade, da proporcionalidade, da justiça, da imparcialidade, da boa-fé, da dignidade social e da igualdade no tratamento de todos os cidadãos;
- d) Os serviços agirão e procederão de modo a que nenhum cidadão possa ser privilegiado, beneficiado, prejudicado, privado de qualquer direito ou isento de qualquer dever em razão de ascendência, sexo, raça, língua, território de origem, religião, convicções políticas ou ideológicas, instrução, situação económica ou condição social;
- e) Os serviços regem-se tendencialmente por princípios de racionalidade na gestão, qualidade, inovação e desburocratização, bem como por uma administração aberta, que permita aos utentes um conhecimento fácil e célere dos processos em que sejam diretamente interessados;
- f) Todos os cidadãos têm o direito de ser informados, sempre que o requeiram, sobre o desenvolvimento dos processos em que sejam diretamente interessados, bem como o de conhecer as resoluções que a cada momento, sobre eles forem tomadas.

Para o desenvolvimento da sua missão e concretização dos projetos no âmbito das suas atribuições e competências a Junta de Freguesia de Benfca, obedece em termos de organização interna dos serviços à estrutura definida no Regulamento Interno aprovado pelos respetivos Órgãos Executivo e Deliberativo e publicado em Diário da República, II série, nº89, de 09 de Maio de 2011. Em conformidade com o mesmo o modelo de organização interna obedece ao modelo de estrutura hierarquizada, composta atualmente por duas unidades orgânicas flexíveis lideradas por pessoal dirigente, com cargo de direção intermédia de 2º grau e duas subunidades orgânicas lideradas por pessoal com funções de coordenação, estando os serviços organizados da seguinte forma:



A Junta de Freguesia de Benfica desenvolveu a sua atividade em 2016 em alinhamento com as GOP's- Grandes Opções do Plano e Mapa de Pessoal, aprovadas em Assembleia de Freguesia para o ano de 2016, tendo como referência na gestão dos seus Recursos Humanos as políticas e estratégias constantes dos documentos orientadores em causa com vista à prossecução dos programas e projetos aprovados tendo em consideração as competências das unidades orgânicas flexíveis e o justo equilíbrio com os seus recursos financeiros.

Através do mapa abaixo procura evidenciar-se a continuidade do investimento da Junta de Freguesia de Benfica nesta área cuja variação é demonstrativa do impacto orçamental da mesma na atividade global da JFB indispensável para a concretização dos projetos constantes do mapa de atividades para 2016.



Caraterização dos Recursos Humanos

O ano de 2016, manteve a dinâmica dos anos anteriores, considerando a continuidade de políticas de descentralização de competências das Freguesias da cidade de Lisboa bem como as estratégias e programas aprovados que têm enorme reflexo ao nível da gestão de RH e que implicam uma permanente agilização de modo a garantir os objetivos definidos.

A Junta de Freguesia de Benfica, desenvolveu no ano de 2016 e pôs em prática os mecanismos indispensáveis para a criação de condições de estabilização dos seus mapas de pessoal visando o maior ajustamento às reais necessidades nesta área funcional, tendo para o efeito concretizado a abertura de procedimentos concursais para as carreiras e categorias de assistente operacional, assistente técnico e técnico superior que constituem também medidas de combate à precariedade do emprego em consonância com as linhas orientadoras da JFB.

Paralelamente manteve a política de promoção de protocolos acordos e parcerias com as várias Instituições disponíveis e com competências para o efeito nomeadamente com o IEFP e Estabelecimentos de Ensino e várias IPSS's - no sentido de assegurar estágios, bem como a integração de pessoas em contexto de trabalho ou em trabalho comunitário nas áreas especializadas e ou de carência de mão de obra.

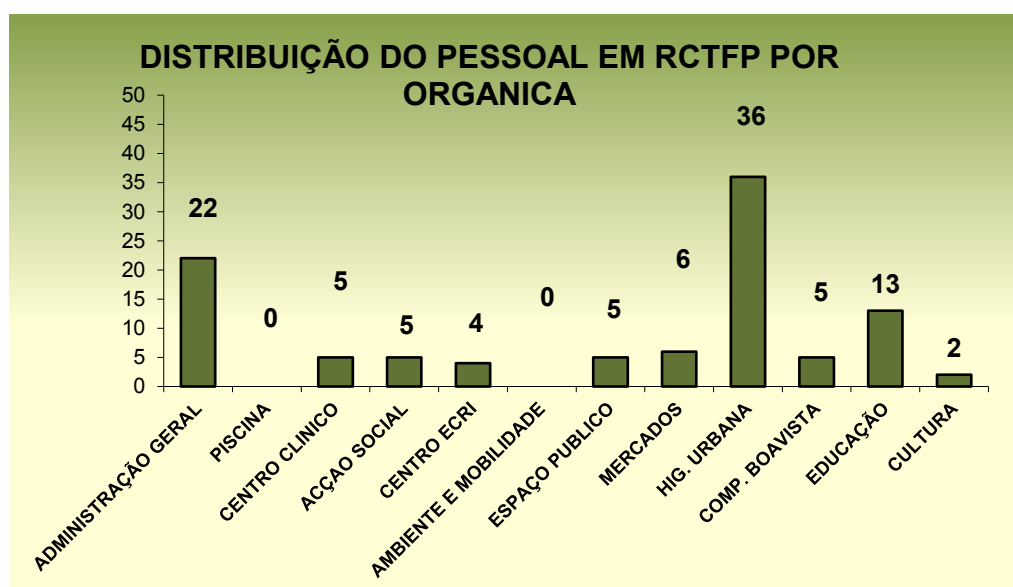
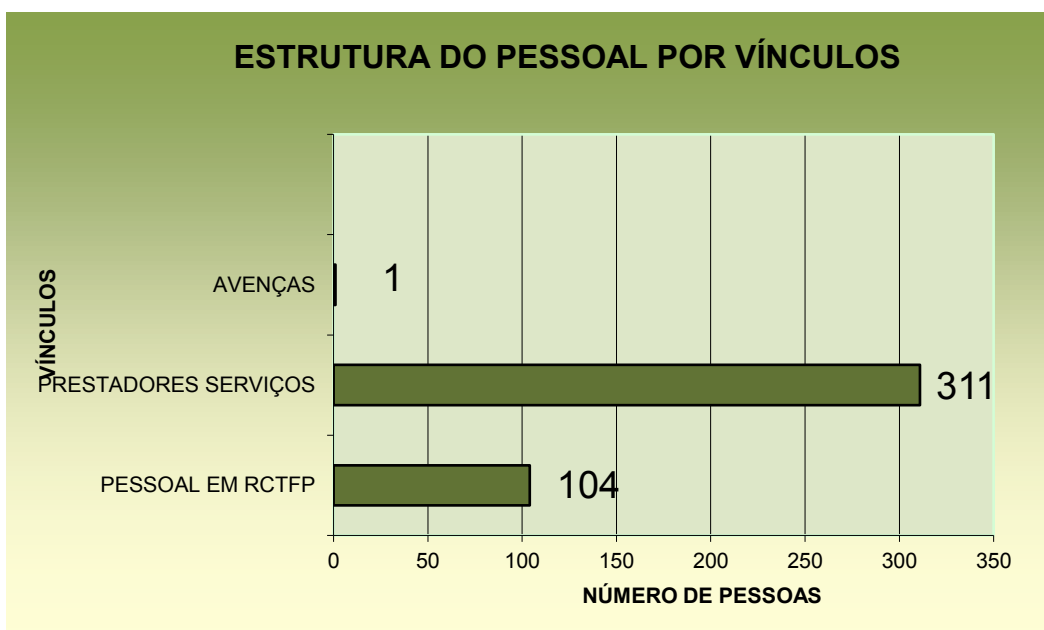
Ao nível de Higiene, Segurança e Condições de Trabalho verificou-se a continuidade da aposta na melhoria das condições disponibilizadas refletidas quer nas variadíssimas obras de reinstalação de serviços quer na modernização de equipamentos, ferramentas, fardamentos e de todo o conjunto de meios que possibilitem o aumento da qualidade quer dos meios quer das condições de trabalho, visando também, contribuir para a redução do absentismo e de acidentes de trabalho, fator sempre preocupante pelos seus impactos a vários níveis no contexto global.

O reforço de competências de todos os trabalhadores e colaboradores da JFB através da frequência de ações de formação e da disponibilização de meios didático pedagógicos inerentes às mesmas de modo a que possam constituir fator relevante na capacitação e na qualidade dos serviços prestados bem como contributo no elevar do índice motivacional de todos quantos contribuem real e efetivamente para os resultados positivos da atividade desenvolvida são uma permanente aposta da JFB.

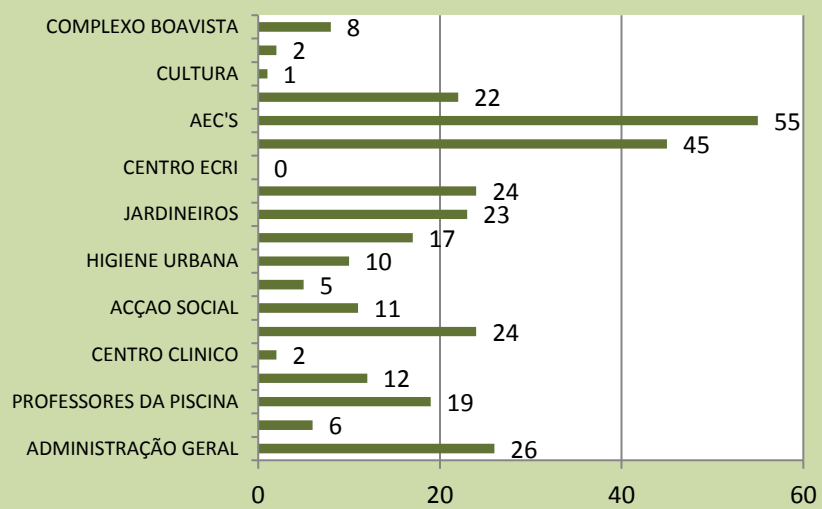
A sintetização de toda a informação considerada relevante na área dos RH com vista a uma maior perceção das mesmas projeta-se nos gráficos abaixo, elaborados tendo em vista a evolução dos últimos quatro anos, em termos de número de trabalhadores e colaboradores e a sua caracterização a 31 de dezembro, por estrutura, área afetação, nível etário e habilitacional e ainda níveis de absentismo verificados no último ano.

| ANO | CTFP | PREST. SERVIÇOS E AVENÇA | ESTÁGIOS DO IEFP OU OUTROS PROG. |
|----------|------|-----------------------------|-------------------------------------|
| ANO 2013 | 46 | 114 | 0 |
| ANO 2014 | 114 | 148 | 4 |
| ANO 2015 | 107 | 232 | 1(*) |
| ANO 2016 | 104 | 312 | 0 |

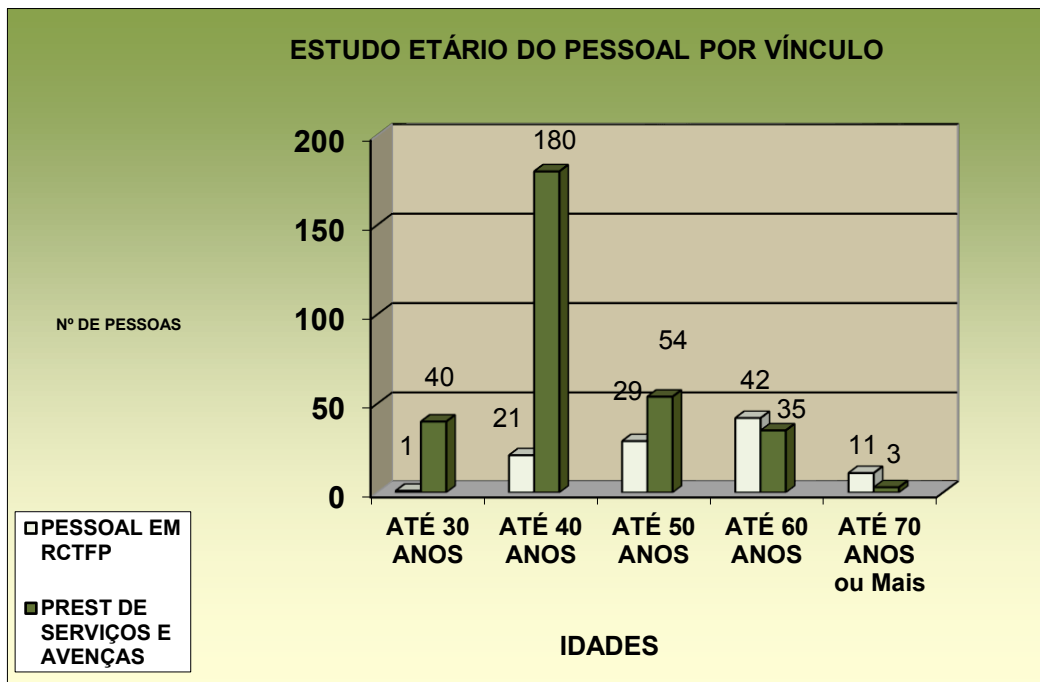
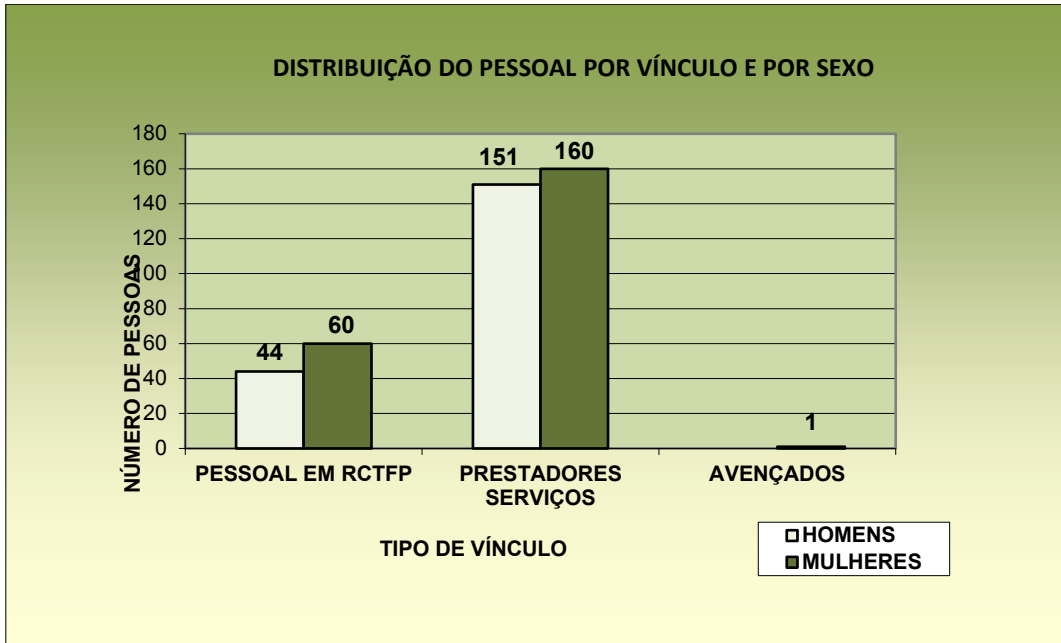
(*) Estagiária IEFP



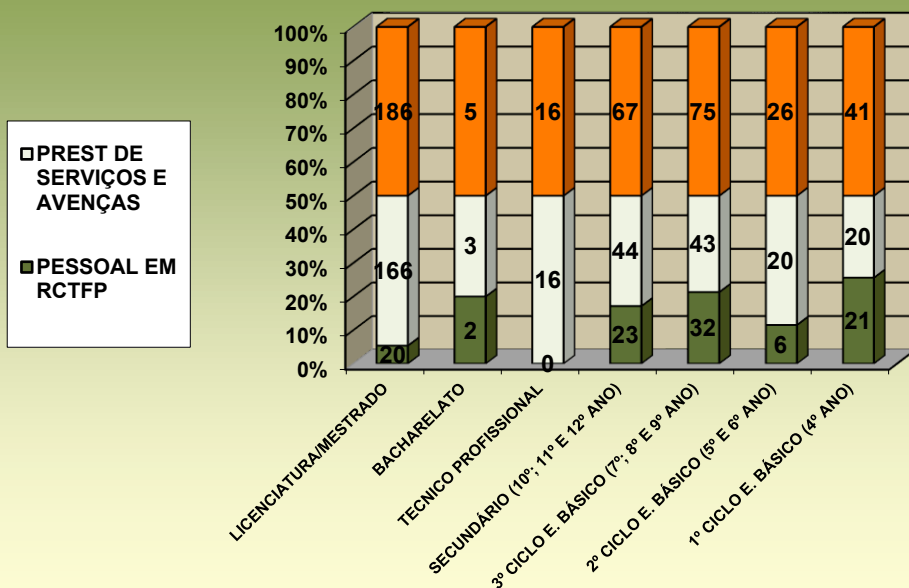
PRESTADORES DE SERVIÇOS



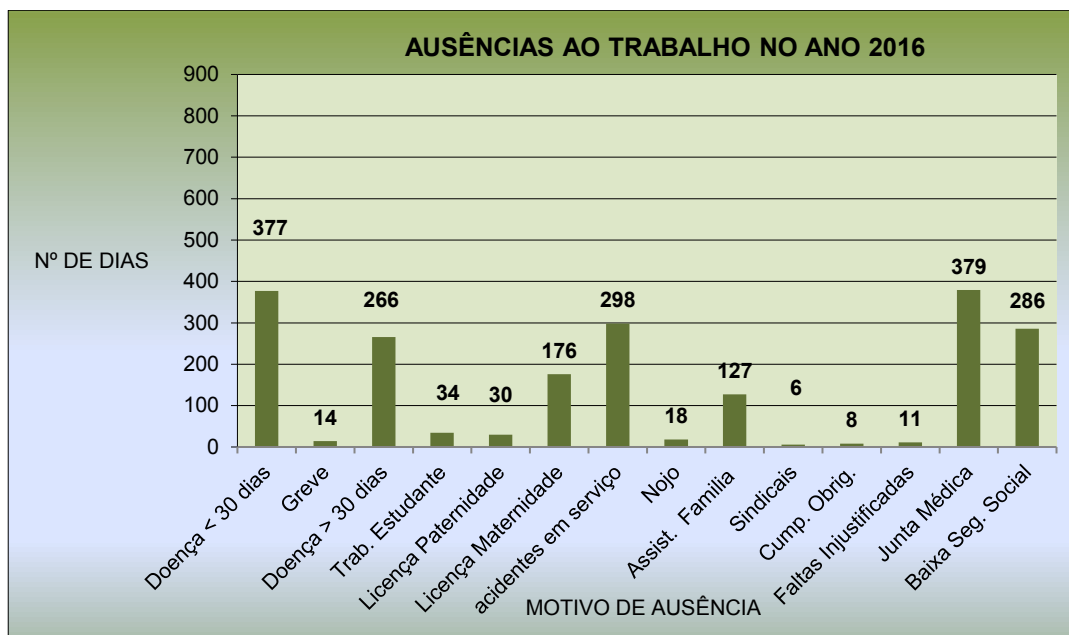
Repartição dos Trabalhadores por Grupos de Pessoal



HABILITAÇÕES LITERÁRIAS POR VÍNCULO



Absentismo, Disciplina e Formação



Os dados constantes dos mapas apresentados dão a evidência da dimensão desta área atento o aumento das atividades desenvolvidas, nomeadamente pelo assumir de competências várias ao nível da Higiene Urbana, dos Espaços Públicos, no Apoio Social, Educação, quer na componente de apoio à família através das CAAF's quer das AEC's, e projetos vários de apoio aos jovens e população em geral, o Desporto, Centro Clínico, Cultura e demais áreas de intervenção que implicam necessidade de reforço de RH bem como a justa e real preocupação na consolidação do Mapa de Pessoal proporcionando estabilidade cujos procedimentos concursais agora abertos se espera venham a constituir um pequeno passo nesse desiderato.

Segurança, Higiene e Saúde

Nos termos das deliberações tomadas pelo Executivo e Assembleia os Membros dos órgãos da Autarquia, os funcionários e os colaboradores beneficiam de consultas a preço reduzido no Centro Clínico, oferta que no **ano de 2016 verificou 981 consultas e representou um encargo financeiro de 9.810,00€.**

Estes números representam um acréscimo de 173 consultas em relação ao ano anterior, no entanto por acordo com os médicos e outros técnicos de saúde foi possível diminuir os encargos com estes serviços, cujo valor reduziu em cerca de 19% face ao ano anterior.

Foram realizados os rastreios anuais aos trabalhadores, bem como a vacinação do pessoal em áreas mais expostas ou de risco, bem como em contacto com as crianças e refeitórios escolares.

Foram efetuadas as inspeções legais às instalações e apresentados os respetivos relatórios às entidades oficiais, relativamente às condições e meios de segurança disponíveis nas instalações e necessários à proteção dos trabalhadores, bem como avaliação dos níveis de ruído, iluminação e poeiras originadas por alguns equipamentos.

Plano de Investimentos

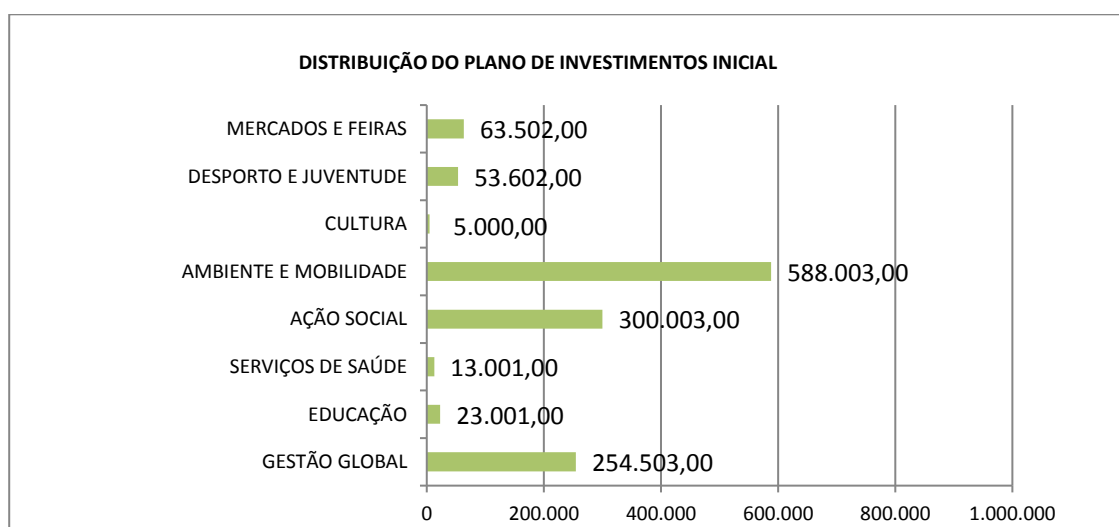
O Plano de Investimentos previa para o ano de 2016 a execução de diversos projetos e ações cujo valor inicial definido era de 1.300.615,00€, os projetos estavam maioritariamente associados à beneficiação das instalações quer a sede da Junta, quer das novas instalações do Palácio Baldaia, Equipamento do Ecocentro instalado no Bairro da Boavista e intervenções no Complexo Desportivo da Boavista, Mercado de Benfica e Parque Escolar. Após uma revisão orçamental e sete alterações orçamentais, o referido Plano duplicou o seu valor para incorporar os diversos projetos que foram objeto de delegação de competências por parte do Município e Lisboa e que resultaram nas alterações a seguir descritas:

| OBJETIVO | DESCRIÇÃO FUNCIONAL | INICIAL | FINAL | VARIAÇÃO |
|----------|-----------------------|---------------------|---------------------|---------------------|
| 01.01.02 | GESTÃO GLOBAL | 254.503,00 | 478.953,00 | 224.450,00 |
| 02.01.00 | EDUCAÇÃO | 23.001,00 | 30.001,00 | 7.000,00 |
| 02.02.01 | SERVIÇOS DE SAÚDE | 13.001,00 | 3.001,00 | -10.000,00 |
| 02.03.02 | AÇÃO SOCIAL | 300.003,00 | 86.033,00 | -213.970,00 |
| 02.04.06 | AMBIENTE E MOBILIDADE | 588.003,00 | 1.704.723,00 | 1.116.720,00 |
| 02.05.01 | CULTURA | 5.000,00 | 5.000,00 | 0,00 |
| 02.05.02 | DESPORTO | 53.602,00 | 308.002,00 | 254.400,00 |
| 03.04.01 | MERCADOS E FEIRAS | 63.502,00 | 9.502,00 | -54.000,00 |
| | TOTAL | 1.300.615,00 | 2.625.215,00 | 1.324.600,00 |

(*) No Plano a descrição funcional “Ambiente e Mobilidade” agrega as orgânicas Ambiente e Espaço Público e Higiene Urbana que no orçamento são autónomas.

As alterações verificadas destinaram-se a dar enquadramento a diversos investimentos a realizar em espaço público, em instalações desportivas, em instalações dos serviços e em instalações escolares, das quais cerca de setecentos mil euros de obra transitaram para 2017 ou já em curso, ou adjudicadas para início imediato. Assim, para a concretização dos diversos Projetos e Programas, o valor final do PPI ficou fixado em 2.625.215,00€.

O nível de execução global conseguido foi de 35,96% a que correspondeu um montante de investimento de 943.900,08€.



| EXECUÇÃO DO PPI | | |
|-----------------------|-------------------|---------------|
| DESCRIÇÃO FUNCIONAL | VALOR | % EXECUÇÃO |
| GESTÃO GLOBAL | 150.093,33 | 31,34% |
| EDUCAÇÃO | 19.570,02 | 65,23% |
| SERVIÇOS DE SAÚDE | 0,00 | 0,00% |
| AÇÃO SOCIAL | 0,00 | 0,00% |
| AMBIENTE E MOBILIDADE | 570.070,78 | 33,44% |
| CULTURA | 1.444,40 | 28,89% |
| DESPORTO E JUVENTUDE | 201.951,03 | 65,57% |
| MERCADOS E FEIRAS | 770,52 | 8,11% |
| TOTAL | 943.900,08 | 35,96% |

(*) No Plano a descrição funcional “Ambiente e Mobilidade” agrega as orgânicas Ambiente e Espaço Público e Higiene Urbana que no orçamento são autónomas.

Os investimentos do ano 2016 resultaram de um trabalho prévio de identificação de múltiplas necessidades e projetos em várias áreas, que pela sua relevância e dimensão só seriam possíveis concretizar no âmbito de uma ação concertada com o Município de Lisboa.

Assim, com a receção da verba das delegações de competências em setembro/2016, fundamentais para reforço dos fundos disponíveis, por forma a darem cobertura ao volume dos compromissos a assumir, de imediato foi dado início a várias intervenções, quer em instalações para diversos serviços, quer no espaço público.

A complexidade e exigência técnica de alguns trabalhos prévios não permitiram uma maior celeridade dos processos e desse facto resultou um volume grande e investimentos que transitou já em curso ou para execução no ano de 2017.

Na área de **Gestão Global** apresenta uma execução de 31,34% e continuou a privilegiar-se a melhoria das instalações dos serviços e uma melhor adequação dos espaços às necessidades sentidas, designadamente o espaço para a nova secretaria dos serviços que já se encontra numa fase avançada de realização. De igual modo também as instalações do Palácio Baldaia, graças à sua dimensão e potencialidades, estão a ser objeto de diversas intervenções para instalação de biblioteca, núcleo museológico, entre outros, intervenção que já se iniciou em finais de 2016 e continua em bom ritmo. Ambas as intervenções estão a ser asseguradas maioritariamente por administração direta, sendo adquiridos exteriormente apenas os trabalhos mais especializados.

Também na área do Espaço Público tiveram início diversas intervenções que foram objeto de protocolos de delegação de competências e outras intervenções cujos procedimentos tiveram início em 2016 mas cuja execução apenas decorrerá em 2017.

O desporto recebeu e executou uma delegação de competências para intervenção no campo de futebol do Clube Futebol Benfica.

As intervenções levadas a cabo nestas três áreas fundamentam as variações dos valores do plano de investimentos, bem como os níveis e montantes de execução atingidos, que são bastante mais significativos que os das restantes áreas.

Relativamente às restantes áreas os níveis de execução são relativamente modestos relativamente a 2016, no entanto quer a área da educação, quer os mercados têm previstos investimentos a efetuar naquelas áreas que foram igualmente objeto de protocolo de delegação de competências.

Analisando de forma sucinta a execução que a cada área funcional coube, o maior grau de execução em matéria de projetos e programas inscritos no Plano de Investimentos (PPI) pertence à área de **Desporto** que apresenta uma execução de 65,57% em resultado de ter beneficiado de verbas protocoladas para a execução de beneficiações no campo de futebol do Clube Futebol Benfica, ao nível da sustentabilidade dos muros e substituição do piso sintético. Também no Complexo Desportivo de Benfica foi concluída uma empreitada para reabilitação dos balneários do ginásio que há muito careciam de intervenção.

A execução dos investimentos no pelouro da **Educação** rondou os 65,23%, dentro do que se encontrava previsto para 2016, no entanto está a ser preparada uma intervenção na Escola Gonçalo Ribeiro Telles que foi objeto de delegação de competências e que terá lugar no próximo ano.

Importar referir à área do **Ambiente e Mobilidade** com 33,44% de execução, mas que representa em termos de valor o desempenho mais significativo.

Estes projetos do PPI incluem as intervenções em espaço público, os espaços verdes e a higiene urbana. Para além das diversas empreitadas em espaço público já referidas, é de referir que desde novembro de 2016 que a JFB assegura com meios próprios a recuperação e manutenção de áreas verdes, pelo que houve necessidade de adquirir viaturas e diversos equipamentos destinados a esta atividade.

A área da **Cultura** apresenta uma execução de 28,89%, mas financeiramente não muito expressiva, pois não se previam para o ano em causa investimentos consideráveis.

As áreas de **Ação Social e Saúde**, não apresentam execução ao nível dos investimentos no ano em apreço, sendo que os investimentos nestas áreas não são de natureza continuada como sucede noutras funções.

Quanto aos **Mercados e Feiras** esta área também foi abrangida pelo protocolo de delegação de competências para a execução de obras no mercado de benfica que se encontram igualmente em fase de preparação para execução em 2017.

O gráfico de análise aos investimentos nos últimos quatro anos, que adiante mostramos apresenta já uma tendência ascendente face aos dois últimos exercícios económicos e que pensamos se irá acentuar em 2017, tal como sempre se verifica nos anos em que se executaram protocolos de delegação de competências.

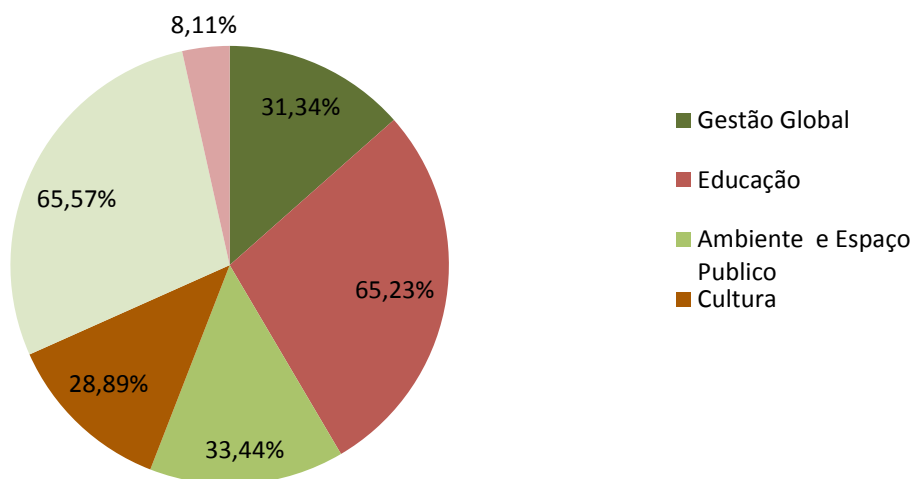
Assim, a concretização de projetos de maior amplitude refrete-se nos montantes que são afetos em cada ano às áreas de investimento e já é notório o esforço financeiro dos últimos quatro anos nesta matéria, sendo espectável que em 2017 os investimentos se situem acima do milhão de euros.

O montante total da receita arrecadada no ano de 2016 foi de 8.686.091,30€, pelo que **o montante de investimentos efetuados no ano em apreciação corresponde a 11% do total da receita**, sendo esta percentagem 1,2% inferior à de 2015, no entanto em valor absoluto os investimentos de 2016 representam um crescimento de 29% face ao ano anterior.

Os mesmos investimentos de 2016 representaram 12% do montante global das despesas executadas e pagas no ano em referência, ou seja menos 0,50% do que no ano anterior.

As percentagens descritas resultam das variações globais das receitas e das despesas que foram significativas. Em valores totais as despesas apresentaram um crescimento de 31% e as receitas um crescimento de 11%.

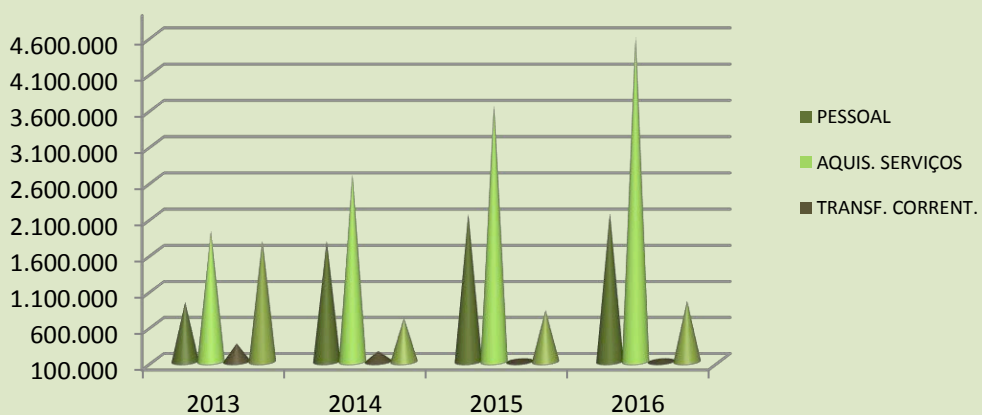
Execução do Plano de Investimentos por Áreas



VARIAÇÃO DOS INVESTIMENTOS ENTRE 2013 E 2016



VARIAÇÃO DAS DESPESAS MAIS EXPRESSIVAS 2013/2016



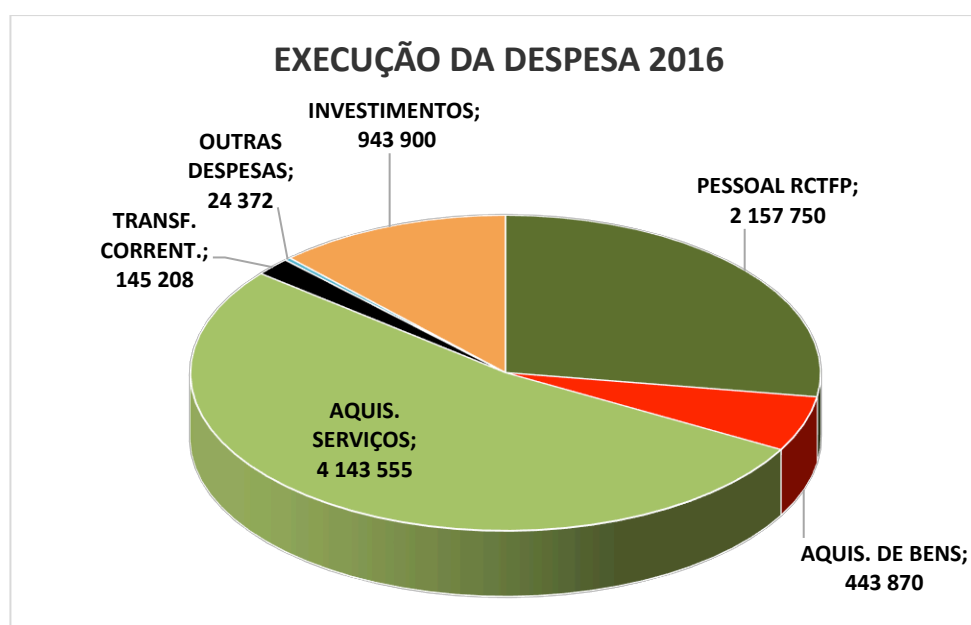
ANÁLISE DA VARIAÇÃO DA DESPESA

| DESPESAS | ANOS | | | |
|------------------|------------------|------------------|------------------|------------------|
| | 2013 | 2014 | 2015 | 2016 |
| CORRENTES | | | | |
| PESSOAL | 929.698 | 1.780.917 | 2.151.565 | 2.157.750 |
| AQUIS. DE BENS | 190.297 | 257.858 | 281.095 | 443.870 |
| AQUIS. SERVIÇOS | 1.915.684 | 2.694.128 | 3.651.128 | 4.143.555 |
| TRANSF. CORRENT. | 350.664 | 247.641 | 136.826 | 145.208 |
| OUTRAS DESPESAS | 5.676 | 12.752 | 20.596 | 24.372 |
| CAPITAL | | | | |
| INVESTIMENTOS | 1.777.777 | 703.242 | 729.879 | 943.900 |
| TOTAL | 5.169.797 | 5.696.539 | 7.052.089 | 7.858.655 |

Os dados que se apresentam nos mapas e gráficos visam evidenciar a variação verificada ao nível da despesa nos últimos quatro anos, bem assim, conforme já ficou referido a situação verificada com as delegações de competências no ano de 2016 que explicam uma nova subida do valor dos investimentos acima dos dois exercícios económicos anteriores.

Permite igualmente evidenciar a natureza das despesas mais significativas ao longo do ano de 2016, com especial destaque para os serviços que são transversais a todas as áreas e que permitem assegurar com carácter de continuidade as inúmeras ofertas de serviços internas e externas aos nossos fregueses.

Importa igualmente referir que o pequeno acréscimo de despesas com pessoal, não resulta de remunerações, mas do aumento dos encargos a suportar pela JFB, com o serviço nacional de saúde e que em 2016 atingiram os quarenta e cinco mil euros.



Execução de Atividades por Classificação Funcional

No âmbito do Plano de Atividades a Junta de Freguesia deu continuidade aos projetos e ações constantes do PPA que vem desenvolvendo ao longo do tempo, sempre numa perspetiva de melhoria e crescimento com base no novo quadro de competências, bem como nas atividades decorrentes dos Protocolos ainda subsistentes, designadamente associados às CAF/AAAF e Assistentes Operacionais e o novo protocolo das Refeições Saudáveis na área da Educação, ao Programa BIP-ZIP, à implementação da cozinha comunitária e ao Fundo de Emergência Social na área da Ação Social, o Eco Centro e a Pista de Radio modelismo, são exemplo das inúmeras ações que a Autarquia vem desenvolvendo, tentando responder às necessidades da população em face das características específicas de cada grupo, quer sejam crianças, jovens ou população sénior, visando que em todos eles o número de participantes e o leque de utentes abrangidos seja sempre crescente e cuja descrição mais exaustiva consta do Relatório Síntese das Atividades.

O Plano de Atividades para 2016 que apresentava inicialmente o valor constante do mapa que segue, após dez alterações orçamentais e uma revisão verificou um acréscimo de 4% que foi repartido pelas áreas de **Ambiente e Mobilidade** na sua vertente de manutenção de áreas verdes e espaços lúdicos e pelas áreas mais representativas na oferta e desenvolvimento de atividades, com especial destaque para a área da **Educação**, com a implementação e alargamento já no ano letivo 2016/2017 do programa das refeições escolares saudáveis. As restantes áreas de **Administração Geral, Saúde, Ação Social, Cultura, Desporto e Juventude e Mercados**, apresentam uma certa estabilidade ao longo do ano em apreciação

| OBJETIVO | DESCRIÇÃO | INICIAL | FINAL | VARIAÇÃO |
|----------|-----------------------|---------------------|---------------------|-------------------|
| 01.01.02 | GESTÃO GLOBAL | 768.020,00 | 595.635,20 | -172.384,80 |
| 02.01.00 | EDUCAÇÃO | 1.084.808,64 | 1.215.251,44 | 130.442,80 |
| 02.02.01 | SERVIÇOS DE SAÚDE | 247.500,00 | 274.850,00 | 27.350,00 |
| 02.03.02 | AÇÃO SOCIAL | 229.850,00 | 222.100,00 | -7.750,00 |
| 02.04.07 | AMBIENTE E MOBILIDADE | 816.750,00 | 1.089.566,00 | 272.816,00 |
| 02.05.01 | CULTURA | 41.500,00 | 41.400,00 | -100,00 |
| 02.05.02 | DESORTO E JUVENTUDE | 611.400,00 | 530.626,00 | -80.774,00 |
| 03.04.01 | MERCADOS E FEIRAS | 111.200,00 | 93.200,00 | -18.000,00 |
| | TOTAL | 3.911.028,64 | 4.062.628,64 | 151.600,00 |

(*) No Plano a descrição funcional “Ambiente e Mobilidade” agrega as orgânicas Ambiente e Espaço Público e Higiene Urbana que no orçamento são autónomas.

A execução anual das atividades previstas no Plano de Ações (PPA) atingiu o montante de 3.670.623,52€, correspondente a um grau de execução de 90,35%.

Este valor situa-se cerca de 46% acima do executado no Plano de Atividade do ano anterior, embora o seu grau de execução seja semelhante, o que significa um alargamento significativo na oferta de atividades por parte de Autarquia, mantendo um elevado nível de execução das mesmas.

Os projetos encontram-se descritos quanto à sua natureza na parte do relatório de atividades.

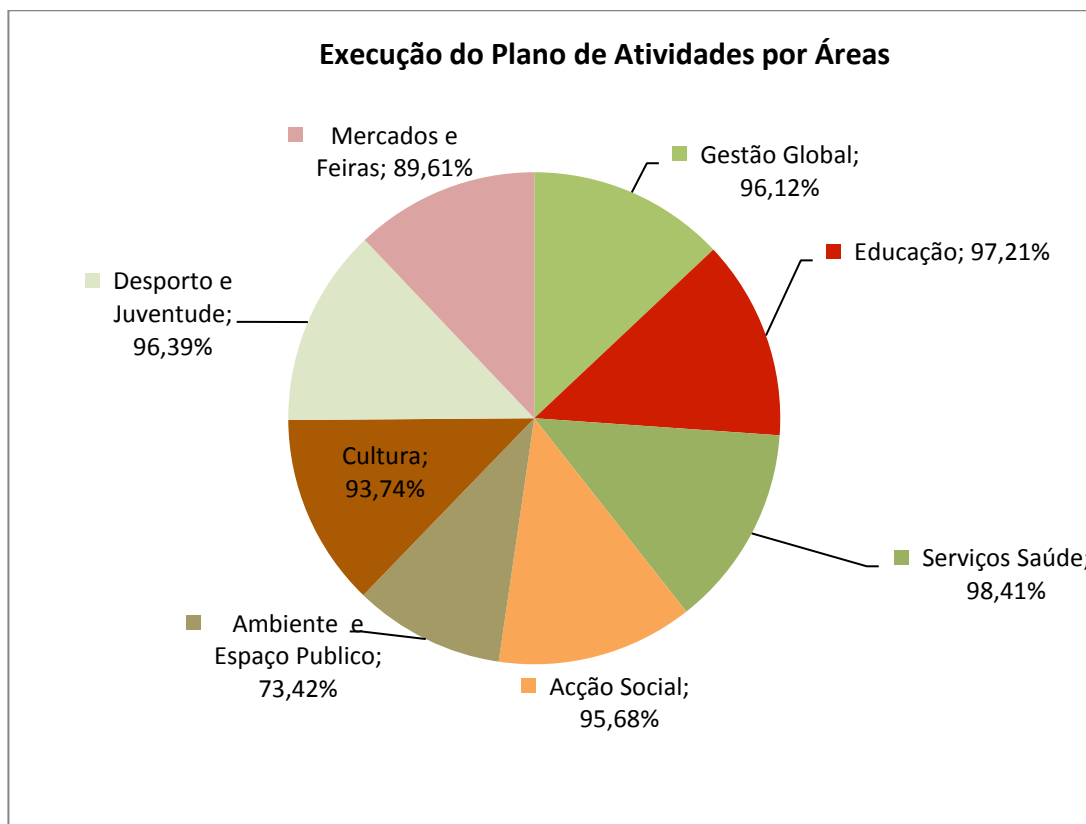
O aumento dos valores das Atividades constantes do PPA também está associado ao facto de se pretender que o Plano seja cada vez mais a expressão de todas a atividade da Autarquia, pelo que o número de atividades que não constam daquele documento já é apenas residual.

A execução das atividades previstas no Plano de Ações (PPA) teve a seguinte distribuição:

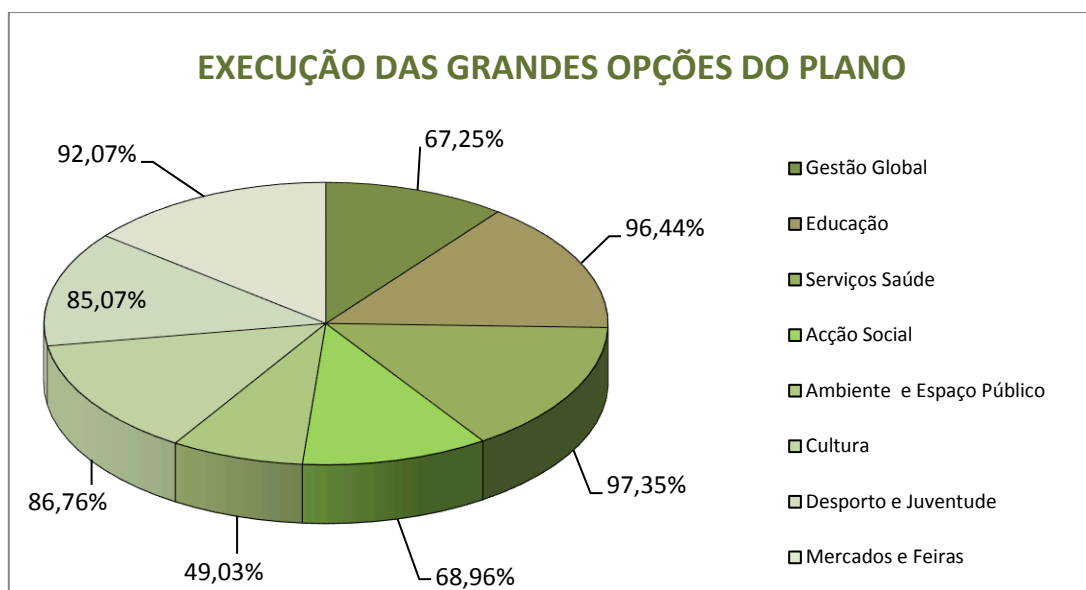
| PPA | | |
|---------------------------|--------------|---------------------|
| AREAS DOS PROJECTOS | PERCENTAGENS | VALOR |
| Gestão Global | 96,12% | 572.539,03 |
| Educação | 97,21% | 1.181.339,46 |
| Serviços Saúde | 98,41% | 270.478,26 |
| Ação Social | 95,68% | 212.499,03 |
| Ambiente e Espaço publico | 73,42% | 799.963,93 |
| Cultura | 93,74% | 38.810,25 |
| Desporto e Juventude | 96,39% | 511.477,54 |
| Mercados e Feiras | 89,61% | 83.516,02 |
| | | 3.670.623,52 |

Assim, o PPA apresenta uma percentagem de execução que é semelhante à de 2015, mas em que os montantes envolvidos, quer por atividade, quer globalmente, são consideravelmente superiores.

Quanto aos níveis de execução de cada uma das áreas, os valores apresentados são representativos da capacidade de realização das diversas áreas e do seu empenho no cumprimento dos projetos e ações aprovados e vertidos no PPA.



Segue Gráfico da execução das Grandes Opções do Plano que inclui investimentos e atividades (PPI + PPA), e expressa o peso de cada uma das atividades na execução global:



A execução das grandes Opções do Plano (Investimentos + Ações) atingiu o montante de 4.614.523.60€, correspondente a 59% de todos os compromissos assumidos e pagos no ano de 2016 e representa uma afetação de recursos superior em 39% ao valor total de investimentos e ações executadas no ano anterior.

A execução global do Plano de Investimentos e do Plano de Atividades teve a seguinte distribuição:

| EXECUÇÃO DAS GRANDES OPÇÕES DO PLANO | | |
|--------------------------------------|--------------|---------------------|
| AREAS DOS PROJECTOS | PERCENTAGENS | VALOR |
| Gestão Global | 67,25% | 722.632,36 |
| Educação | 96,44% | 1.200.909,48 |
| Serviços Saúde | 97,35% | 270.478,26 |
| Ação Social | 68,96% | 212.499,03 |
| Ambiente e Espaço público | 49,03% | 1.370.034,71 |
| Cultura | 86,76% | 40.254,65 |
| Desporto e Juventude | 85,07% | 713.428,57 |
| Mercados e Feiras | 92,07% | 84.286,54 |
| | | 4.614.523,60 |

A sustentabilidade da despesa total, incluindo as atividades e investimentos atrás referidos, foi feita por 75% de receitas externas e 25% de receitas próprias que se encontram descritas quanto à sua natureza no capítulo próprio das "Receitas".

Estes resultados representam uma variação de cerca de 2% na relação entre receitas externas e próprias, com acréscimo para as receitas externas.

De realçar que o nível das receitas próprias associadas a atividades, cresceu cerca de 12% face ao ano anterior e representa financeiramente 1.755.634,93€, resultados que demonstram a preocupação com a sustentabilidade dos projetos desenvolvidos e em resultado de um acompanhamento cuidado das áreas geradoras de receita.

O aumento das receitas próprias apresentou um crescimento de 31% em relação ao ano anterior.

Apesar destes resultados favoráveis é ainda possível dinamizar algumas áreas geradoras de receita, bem como implementar mecanismos de cobrança menos burocráticos e mais eficazes sob o ponto de visto dos resultados obtidos e da facilidade oferecida aos cidadãos.

Segue o Balancete de Centros de Custos é um documento dinâmico que visa evidenciar a execução de cada uma das atividades e que tem por isso sofrido algumas alterações e continuará a ser ajustado à necessidade de fornecer elementos para a gestão.

Balancete por Centros de Custo

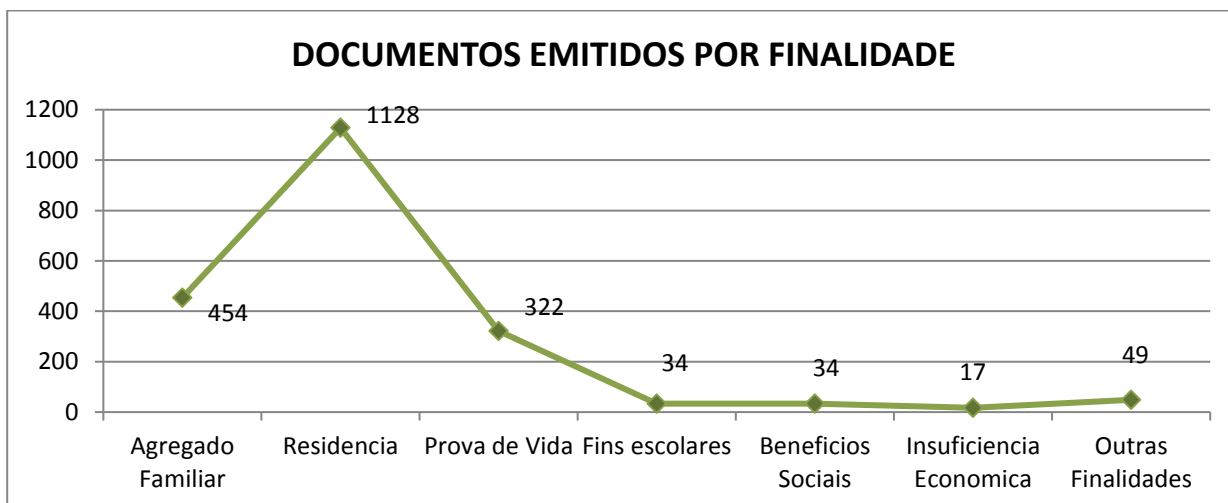
O Balancete de Centros de Custo que a seguir se anexa, expressa os montantes totais afetos a cada área numa perspetiva económico financeira, com base na faturação registada:

| BALANCETE ANALÍTICO DO PLANO ANALÍTICO | | | | |
|--|---|-----------------------|---------------------|-----------------------|
| J.F. BENFICA | | | | |
| Ano | Período | | | Emissão |
| 2016 | JaneiroDezembro | | | 20-03-2017 |
| IDENTIFICAÇÃO DA CONTA | | DO PERÍODO | | |
| Código | Designação | DÉBITO | CRÉDITO | SALDO |
| 92 | CONTROLO ORÇAMENTAL - CENTROS DE CUSTO | 7.543.406,21 € | 106.262,68 € | 7.437.143,53 € |
| 92.01 | ADMINISTRAÇÃO GERAL | 2.675.247,60 € | 39.820,64 € | 2.635.426,96 € |
| 92.02 | CENTRO CLÍNICO | 348.497,66 € | 4.629,50 € | 343.868,16 € |
| 92.03 | AÇÃO SOCIAL | 151.474,66 € | 483,53 € | 150.991,13 € |
| 92.03.01 | ATIVIDADES DE AÇÃO SOCIAL | 26.543,57 € | 314,13 € | 26.229,44 € |
| 92.03.02 | ATIVIDADES FÍSICAS PARA SENIORES | 9.168,45 € | - € | 9.168,45 € |
| 92.03.03 | PLATAFORMA DE EMERGÊNCIA SOCIAL | 39.939,62 € | 24,99 € | 39.914,63 € |
| 92.03.04 | PRAIA CAMPO SÉNIOR E AGENDA CULTURAL SÉNIOR | 31.182,48 € | 144,41 € | 31.038,07 € |
| 92.03.05 | APOIOS SOCIAIS E HABITAÇÃO | 44.640,54 € | - € | 44.640,54 € |
| 92.04 | ESPAÇO PÚBLICO | 1.891.720,44 € | 6.965,98 € | 1.884.754,46 € |
| 92.04.01 | HIGIENE URBANA | 770.072,51 € | 4.046,72 € | 766.025,79 € |
| 92.04.02 | AMBIENTE E ESPAÇOS VERDES | 474.232,10 € | 665,23 € | 473.566,87 € |
| 92.04.03 | SINALIZAÇÃO VERTICAL E HORIZONTAL | 9.202,26 € | 20,00 € | 9.182,26 € |
| 92.04.04 | LICENCIAMENTOS | 20.049,55 € | - € | 20.049,55 € |
| 92.04.05 | INTERVENÇÕES EM ESPAÇO PÚBLICO | 582.017,69 € | 968,40 € | 581.049,29 € |
| 92.04.06 | PARQUE SILVA PORTO | 20.811,71 € | 1.265,63 € | 19.546,08 € |
| 92.04.07 | EUCALIPTAL | 15.334,62 € | - € | 15.334,62 € |
| 92.05 | EDUCAÇÃO, AAAF/CAF, FORMAÇÃO E JUVENTUDE | 1.696.638,83 € | 18.458,70 € | 1.678.180,13 € |
| 92.05.01 | AAAF/CAF | 385.875,07 € | 1.195,18 € | 384.679,89 € |
| 92.05.02 | AEC'S | 85.342,86 € | - € | 85.342,86 € |
| 92.05.03 | AO'S | 95.491,48 € | - € | 95.491,48 € |
| 92.05.04 | ECRI | 4.039,48 € | - € | 4.039,48 € |
| 92.05.05 | ATIVIDADES GERAIS EDUCAÇÃO | 347.601,75 € | 5.688,42 € | 341.913,33 € |
| 92.05.06 | FORMUP | 20.493,24 € | 199,38 € | 20.293,86 € |
| 92.05.07 | INTERVIR | 9,00 € | - € | 9,00 € |
| 92.05.08 | JUVENTUDE | 27.618,39 € | - € | 27.618,39 € |
| 92.05.09 | OP'S | 114.303,08 € | - € | 114.303,08 € |
| 92.05.10 | ENCARGOS DAS INSTALAÇÕES | 590.212,55 € | 11.373,42 € | 578.839,13 € |
| 92.05.11 | ACADEMIA DO SABER | 25.651,93 € | 2,30 € | 25.649,63 € |
| 92.06 | CULTURA | 138.826,11 € | 559,17 € | 138.266,94 € |
| 92.06.01 | ATIVIDADES CULTURAIS | 68.434,43 € | - € | 68.434,43 € |
| 92.06.02 | AUDITÓRIO | 8.574,98 € | - € | 8.574,98 € |
| 92.06.09 | CULTURA (ENCARGOS GERAIS) | 61.816,70 € | 559,17 € | 61.257,53 € |
| 92.07 | DESPORTO | 819.752,19 € | 34.773,40 € | 784.978,79 € |
| 92.07.01 | INICIATIVAS DESPORTIVAS | 148.146,71 € | 2.462,77 € | 145.683,94 € |
| 92.07.02 | BX PARQUE AVENTURA | 15.946,27 € | - € | 15.946,27 € |
| 92.07.03 | ATIVIDADES DE VERÃO | 347,00 € | - € | 347,00 € |
| 92.07.04 | GINASIO - COMPLEXO DESPORTIVO DE BENFICA | 18.573,24 € | - € | 18.573,24 € |
| 92.07.05 | RINGUES - COMPLEXO DESPORTIVO DE BENFICA | 260,76 € | - € | 260,76 € |
| 92.07.06 | PISCINA - COMPLEXO DESPORTIVO DE BENFICA | 176.325,59 € | 270,60 € | 176.054,99 € |
| 92.07.07 | COMPLEXO DESPORTIVO DA BOAVISTA - PISCINA | 119.747,98 € | 31.231,42 € | 88.516,56 € |
| 92.07.08 | COMPLEXO DESPORTIVO DA BOAVISTA - PAVILHÃO | 10.747,86 € | 134,87 € | 10.612,99 € |
| 92.07.09 | COMPLEXO DESPORTIVO DE BENFICA (ENCARGOS GERAIS) | 182.001,17 € | - € | 182.001,17 € |
| 92.07.10 | COMPLEXO DESPORTIVO DE BOAVISTA (ENCARGOS GERAIS) | 147.655,61 € | 673,74 € | 146.981,87 € |
| 92.08 | FUNÇÕES ECONÓMICAS | 258.034,41 € | 571,76 € | 257.462,65 € |
| 92.08.01 | MERCADOS E FEIRAS DIVERSOS | 31,12 € | - € | 31,12 € |
| 92.08.02 | MERCADO DE BENFICA | 136.698,20 € | 18,66 € | 136.679,54 € |
| 92.08.09 | MERCADOS E FEIRAS (ENCARGOS GERAIS) | 121.305,09 € | 553,10 € | 120.751,99 € |
| TOTAL : | | 7.980.191,90 € | 106.262,68 € | 7.873.929,22 € |

GESTÃO GLOBAL

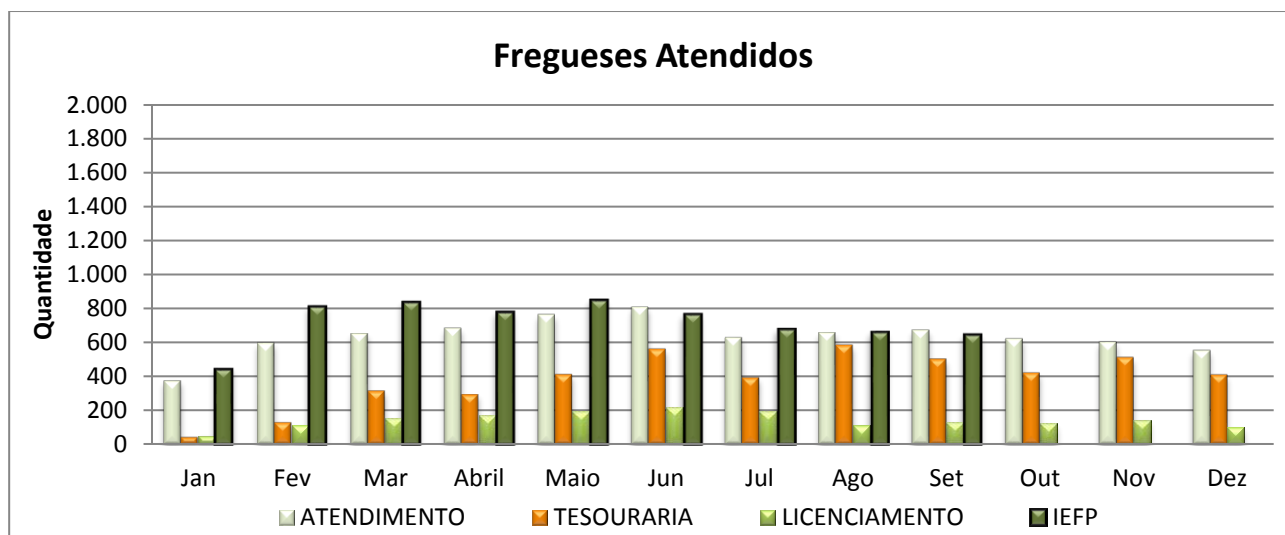
AREA DE ATENDIMENTO

A Secretaria da Junta emitiu 2.236 documentos, dos quais 1.068 confirmações de residência, 391 provas de vida, 515 confirmações de agregado familiar, 79 para efeitos escolares e 183 atestados para outros fins diversos, designadamente benefícios sociais.



A Junta de Freguesia atendeu 25.705 utentes, o que representa um acréscimo de 8,5% em relação ao ano anterior. O registo de senhas da área Atendimento evidencia a prestação dos seguintes serviços:

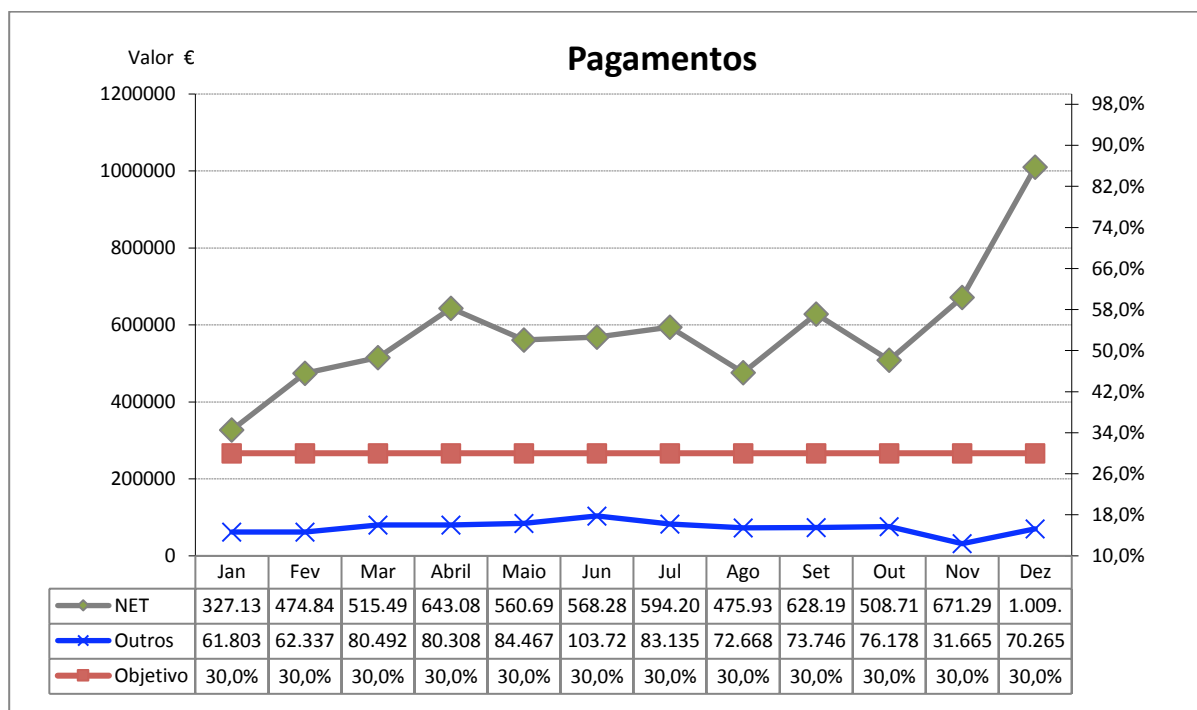
- Foram atendidos 8.201 utentes na Secretaria sobre atestados, informações, reclamações, etc.;
- Foram atendidos sobre matérias de Recenseamento 417 utentes;
- Foram atendidos 1.332 utentes para assuntos de Tesouraria;
- Foram efetuadas 14.261 apresentações quinzenais do IEFP;
- Foram efetuados 1.494 atendimentos para outros assuntos;

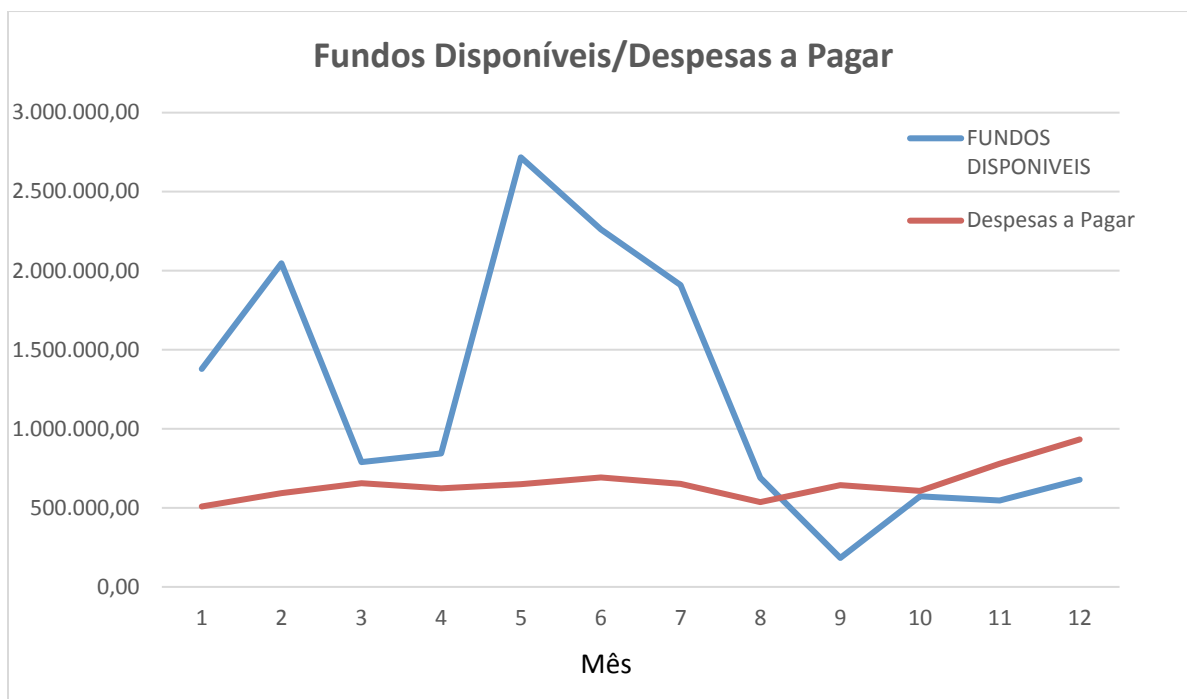


AREA FINANCEIRA

Na área contabilística e financeira o plano de pagamentos assume particular importância, calendarizando os encargos para melhor gerir os recursos disponíveis.

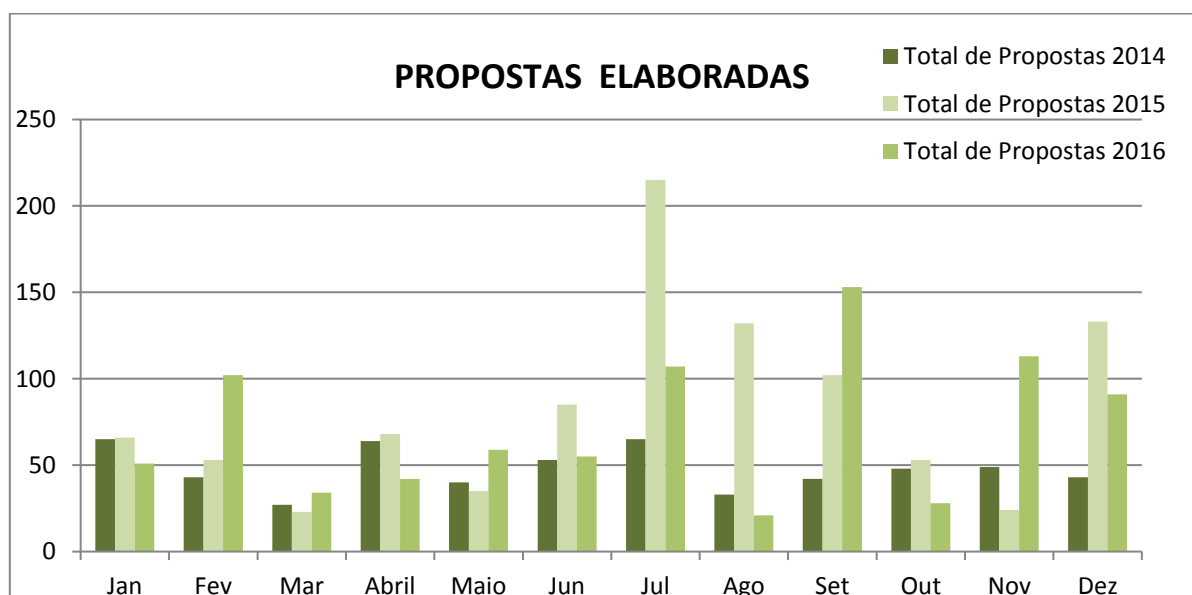
Dos gráficos abaixo, o primeiro mostra que a área financeira tinha como objetivo não ultrapassar 30% dos pagamentos por via que não o acesso bancário digital. O segundo mostra a variação do endividamento ao longo do ano, conforme vão sendo sucessivamente pagos os compromissos assumidos.



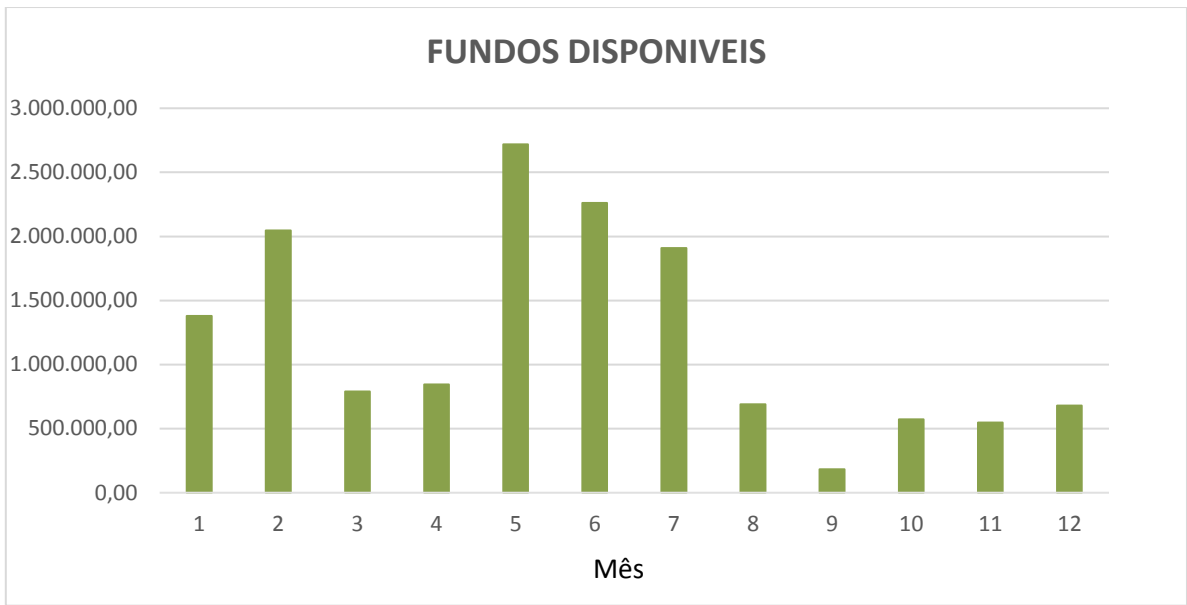


AREA DE CONTRATAÇÃO

O gráfico evidencia o movimento da área de contratação ao longo do ano bem como os meses em que se verificam acréscimos consideráveis, como é o caso das actividades que em cada ano se renovam e de que são exemplo o início da época desportiva e o início do ano letivo.



Toda a actividade da área de contratação está estreitamente ligada à variação dos fundos disponíveis daí o gráfico que segue:



RECURSOS HUMANOS

O Sector de Recursos Humanos da Junta Freguesia de Benfica, em conformidade com as responsabilidades, orientações e tarefas que lhe estão superiormente distribuídas assegurou no último ano, as seguintes tarefas:

- Controlo e verificação da assiduidade dos funcionários (faltas, férias, licenças de parentalidade, licenças p férias, etc.), através dos meios implementados para o efeito (registo biométrico);
- Processamento informático dos vencimentos e abonos;
- Calculo anual das atualizações legais das Prestações Familiares;
- Elaboração do mapa mensal do trabalho extraordinário e respetivas folhas para processamento dos vencimentos;
- Compilação e atualização dos mapas de férias;
- Atendimento e esclarecimento interno dos funcionários da J.F.B no âmbito da gestão de pessoal;
- Envio dos ficheiros e mapas de descontos para as respetivas Entidades (ADSE, CGA, S. Social, DGAL e outros);
- Registo diário do movimento contabilístico de Centro Clínico;
- Emissão de declarações solicitadas pelos funcionários;
- Acompanhamento e registos relativos à mobilidade de trabalhadores;
- Fornecimento de informação estatística, respeitantes à gestão dos recursos humanos;
- Criação, organização e atualização dos processos individuais dos funcionários da JFB (do mapa de pessoal e dos prestadores de serviços);
- Atualização do ficheiro informático de Cadastro de Pessoal;
- Acompanhamento das listas e convocatórias dos funcionários a serem presentes à Medicina do Trabalho;
- Compilação e arquivo dos relatórios dos serviços de receção;
- Receção e resposta aos currículos entregues na JFB;
- Pesquisa e divulgação interna de legislação laboral publicada;
- Tratamento do expediente administrativo e as operações de arquivo inerentes ao Sector dos Recursos Humanos, de modo a garantir a gestão atualizada do Arquivo do referido Sector;
- Envio de publicações para DR e BEP;
- Apoio Administrativo aos procedimentos concursais;
- Articulação e gestão de processos de acidentes de trabalho dos funcionários e colaboradores da JFB;
- Desenvolvimento dos procedimentos necessários ao Processo de Avaliação de Desempenho (SIADAP);
- Acionar sistemas de informação e verificação de doença (junta médica por acidente ou doença, verificação domiciliária, etc.)
- Tutoria, recebimento e organização de Estágios Profissionais em contexto de Protocolo celebrado entre diversas entidades e a JFB.

AÇÃO SOCIAL

Introdução

Ao longo do ano de 2016 o Pelouro de Ação Social da Junta de freguesia de Benfca deu continuidade a alguns dos projetos e atividades já existentes, assim como deu início a vários outros projetos que contribuíram para o desenvolvimento e bem-estar da comunidade. O Pelouro trabalhou no sentido da prossecução dos objetivos estabelecidos no Plano, alargando o âmbito de intervenção, tornando mais eficazes os serviços e sistematizando informação. O presente relatório demonstra variados dados relativos às atividades e projetos desenvolvidos neste mesmo ano.

1. Programa de Envelhecimento Ativo

1.1 Agenda Cultura Sénior

Esta atividade pretende combater o isolamento na terceira idade, sendo que ao longo o ano foram realizados vários passeios a destinos históricos culturais e recreativos. Ao longo do ano 2016 foram realizados 7 passeios que abrangeram 290 seniores da freguesia de Benfca.

1.2 Hidroginástica Sénior

A hidroginástica sénior surge no âmbito das atividades desportivas para os seniores com o intuito de promover um envelhecimento ativo e saudável, combatendo, da mesma forma, o isolamento na terceira idade. Neste sentido abrangemos, neste momento, uma média de 99 seniores, distribuídos por 5 a 7 turmas semanais.

1.3 Teatro Sénior

O Teatro Sénior é uma atividade desenvolvida pelo encenador Durval Lucena, com o nome 3º ATO. Esta companhia realizou ensaios para a nova peça que estão a encenar, alusiva à sátira social.

1.4 Programa GIRO

O Programa GIRO é realizado em parceria com a Santa Casa da Misericórdia, Centro de Saúde Benfca, PSP e Junta de Freguesia de Benfca, e consiste na sinalização de idosos em situação de emergência social, encaminhamento para as valências mais adequadas e acompanhamento. Este Programa permite que o combate ao isolamento social do idoso seja mais efetivo. Nestes meses foram identificadas 49 novas situações de emergência e isolamento social que foram devidamente encaminhadas para instituições da zona.

1.5 Festa da Primavera

No primeiro trimestre do ano 2016 a Junta de Freguesia de Benfca realizou um almoço de Primavera no Rincque que contou com a presença de 300 seniores e ainda a presença do Senhor Presidente da Câmara de Lisboa, Fernando Medina.

1.6 Memória Ativa Sénior

A Junta de Freguesia de Benfica tem continuado a proporcionar á população sénior o projeto, MAS – Memória Ativa e Sénior. O Projeto é constituído por três vertentes distintas que se interligam, nomeadamente estimulação cognitiva (da memória, atenção entre outras) com recurso às novas tecnologias, o ensino de informática.

Memória Ativa Sénior

| Seniores Inscritos | Contactos efetuados | Sessões estimulação cognitiva Finalizadas | Turmas A funcionar | Reavaliações psicológicas realizadas | Avaliações Psicológicas Realizadas |
|---------------------------|----------------------------|--|-----------------------------|---|---|
| 420 | 1255 | 66 | 31 turmas (210 seniores) | 88 | 19 |

1.7 Mês do Idoso

Durante o mês de outubro, foram realizadas inúmeras atividades, nomeadamente gala sénior solidária, no palácio Baldaia para 200 idosos, tendo-se recolhido 350 géneros alimentares. Foram realizados ainda 12 passeios/visitas que abrangeram mais de 600 idosos.

Foram iniciadas as caminhadas seniores com mais de 50 participantes ocorrendo estas semanalmente. Foram, ainda, realizadas sessões de cinema, teatro e revista que abrangeram mais de 300 idosos. Terminamos o mês do idoso com o Magusto sénior que abrangeu centenas de idosos.

1.8 Qualidade de Vida em Movimento

No âmbito do Núcleo do Envelhecimento Ativo da Rede Social de Lisboa, a Junta de Freguesia de Benfica iniciou, em 2016, com a coordenação da Professora Luísa Pedro, docente do Instituto Politécnico de Lisboa, o Programa “Qualidade de Vida em Movimento”, que conta com cerca de 10 seniores por sessão.

1.9. Feira Medieval

A I Feira Medieval em Benfica foi realizada nos dias 5, 6, 7 e 8 de maio, com o intuito de promover, não só o Parque Silva Porto como um lugar de lazer a visitar na freguesia, mas também com o objetivo de incitar aos momentos em família dos fregueses com atividades direcionadas para o efeito, animação de rua e espetáculos. Apesar das condições climatéricas, podemos afirmar que foi um evento que mobilizou milhares de pessoas da freguesia e arredores.

1.10. Férias Sénior

Esta atividade pretende combater o isolamento na terceira idade, proporcionando férias a um baixo custo aos idosos da freguesia de Benfica. Neste sentido, a Junta de Freguesia preparou 5 dias de férias em Monte Gordo, no Hotel Navegadores, para 300 seniores com várias atividades direcionadas para esta faixa etária.

2. Plataforma de Emergência Social

A Plataforma de Emergência Social, a qual vem no decorrer do plano Integrado de apoio à família, caracterizou-se pelo apoio financeiro e em géneros às famílias mais carenciadas e em situação de desemprego da freguesia de acordo com o diagnóstico social realizado. Neste sentido, esta plataforma pretende satisfazer as necessidades mais básicas como a alimentação, tratamento de roupa, conforto, higiene e segurança no lar e acompanhamento psicológico.

2.1 Atendimentos

A assistente social da Junta de Freguesia de Benfica, realizou 263 atendimentos sociais relativos a avaliações sociais e económicas, pedidos de apoio alimentar, carência económica e social. Todas as situações atendidas passam por um plano estruturado de intervenção integrada com as demais entidades.

2.2. Lavandaria Comunitária

A Lavandaria Social é um serviço que surgiu no âmbito da Plataforma de Emergência Social, como forma de responder às necessidades das famílias com mais carências económicas, disponibilizando à população um serviço a baixo custo. Ao longo do ano 2016 a Lavandaria Social lavou 19047 kg de roupa. Além de servir a população, este é um serviço que pretende abranger as IPSS da freguesia, facilitando e diminuindo os custos das lavagens de roupas.

2.3. Balneário Público e Banco de Roupas

O Balneário Público proporciona aos utentes da Freguesia de Benfica, banhos, produtos de higiene e roupas. Foram registados, no ano 2016 1148 banhos. Estes valores traduzem-se numa média de 5 banhos por dia, distribuindo-se 3515 peças de roupa, sendo que cada utente usufrui de 3 peças de roupa básica.

2.4. Ajuda Alimentar- 0 Desperdício (AjuDAR Benfica)

No âmbito do protocolo estabelecido com o movimento Zero Desperdício foram recolhidos alimentos na restauração local, nomeadamente no Colégio Militar, no Restaurante Edmundo, na Pastelaria Nilo e no Continente no Colombo. Apoiando 21 famílias da freguesia, um total de 50 pessoas nos agregados familiares, com a distribuição de cerca de 1351.8 Kg de alimentos e refeições.

2.5. Programa SOS reparações

No intuito de melhorar as condições de habitabilidade dos nossos fregueses, o programa SOS reparações concretizou, no último ano, um total de 36 pedidos de pequenas reparações, sendo que a maior parte dos pedidos dizem respeito a canalização e a reparação de estores. Estes pedidos são feitos ao nível de pequenas reparações como torneiras a gotejar, troca de lâmpadas, troca de ripas de estore, troca e reparação de sanitários.

2.6. Fundo de Emergência Social

Com o objetivo de garantir o pagamento das despesas básicas, nomeadamente eletricidade, água e gás a agregados familiares em situação de desemprego, foram apresentadas várias candidaturas ao Fundo de Emergência Social, tendo sido atribuído 44.

2.7. Reinserção Social

A Junta de Freguesia de Benfica une esforços com a Direção Geral de Reinserção Social no âmbito de integrar em alguns dos serviços prestados à comunidade, pessoas que cumprem penas comunitárias por pequenas infrações. Neste sentido, foram acolhidas 10 pessoas que integraram serviços como a Lavandaria Comunitária, alguns trabalhos respeitantes ao Espaço Público e ao programa Zero Desperdício.

2.8. Gabinete de Psicologia

Foi dada continuidade ao trabalho de avaliações e acompanhamentos psicológicos. O trabalho teve a sua continuidade contando com as 2 psicólogas do quadro desta Junta e com duas psicólogas contratadas.

Também a representação na CPCJ Lisboa Norte (Comissão de Proteção de Crianças e Jovens) decorreu como habitualmente, com a gestão de processos de promoção e proteção e a participação nas reuniões de trabalho da modalidade restrita e alargada.

Acompanhamentos realizados GAP

| Psicólogos | Casos acompanhados | Adultos | Crianças/ Adolescentes | Nº de sessões realizadas * | Atendimentos com pais | Reuniões com técnicos/ professores |
|------------|--------------------|---------|---------------------------|----------------------------|-----------------------|---------------------------------------|
| 6 | 59 | 16 | 37 | 1379 | 22 | 38 |

* Consultas semanais com a duração de 50 minutos cada

Representação na CPCJ Lx Norte

| Técnicos | Nº de Processos Acompanhados | Atendimentos realizados |
|----------------|------------------------------|-------------------------|
| Joana Monteiro | 68 | 782 |

2.9. Transporte Solidário

O transporte solidário realizou 1229 serviços a favor da comunidade de Benfica, transportando utentes a consultas de hospitais, fisioterapia, aos centros de dia e aos diversos serviços que a Junta de Freguesia disponibiliza aos utentes.

2.10. Apoio Direto ao Domicílio

A equipa de Apoio Direto ao Domicílio surgiu com a necessidade de apoiar seniores isolados da freguesia no que diz respeito às compras, pagamentos de contas e limpezas básicas nas suas casas. Com as situações de emergência social que as IPSS's da freguesia nos faziam chegar, esta equipa começou a abranger também a limpeza de casas de famílias em situações precárias. Neste sentido, nos meses de abril e maio do ano 2016, a equipa interveio em duas casas da freguesia com limpezas gerais e reorganização das casas, sempre em parceria com as IPSS's e participação efetiva das famílias.

Cultura

No ano 2016, o Pelouro da Cultura da Junta de Freguesia de Benfica continuou a desenvolver a sua intervenção estruturada em dois eixos: numa política de organização e promoção de iniciativas que permitam aos fregueses ter mais próximo de si o acesso a produções culturais diversificadas e de qualidade; e no incentivo à produção e criação cultural na freguesia, individual e/ou coletiva.

O Auditório Carlos Paredes, que se encontra sob gestão do Pelouro da Cultura, apresentou no ano de 2016 um total de 69 espetáculos de música, teatro, cinema-infantil e dança, incluindo acolhimentos de outras entidades e associações, bem como de produção própria.

Todos os espetáculos e serviços que decorrem no Auditório Carlos Paredes são tecnicamente suportados pelo Pelouro da Cultura da Junta de Freguesia de Benfica.

Destacam-se as seguintes iniciativas:

- Início de temporada de programação 2016 no Auditório Carlos Paredes com a apresentação de circo-infantil “Olá Circo, Quem És Tu?”, em parceria com o Armazém 13; e o espetáculo musical de Zeca Medeiros com Filipa Pais, como convidada especial, com lotação esgotada, apostando na divulgação de música tradicional portuguesa.

- Comemoração de 91.º Aniversário de Carlos Paredes através da iniciativa CONCERTO CARLOS PAREDES, protagonizado pela fadista Mísia que apresentou o espetáculo "Para Amália", com lotação esgotada.

- Realização de 5.ª Edição de Palcos de Benfica, em abril, cuja iniciativa comemora o Dia Mundial do Teatro e do Dia Nacional do Circo e abrange os palcos formais de Benfica, conciliando a criação de uma rede cultural em Benfica e a manutenção do Cartão Palcos de Benfica, que proporciona descontos no acesso aos espetáculos nesses mesmos palcos e que contabilizava nessa edição com 80 adesões.

Palcos de Benfica, para além da programação que integrava no Teatro Turim, valorizou a produção teatral amadora, como é o caso dos espetáculos GERAÇÃO ESQUECIDA, do 3.º Ato Sénior e TERTÚLIA POÉTICA AO ENCONTRO DE BOCAGE com destaque para a realização de Oficinas de Expressão Dramática para Pais e Filhos que proporcionou aos mais novos e aos mais graúdos um momento de troca de experiências e de desenvolvimento de novas competências.

- Comemoração de 42.º Aniversário do 25 de Abril, no dia 29 de abril, com a apresentação de NOVAS VOZES DE ABRIL no Auditório Carlos Paredes.

Novas Vozes de Abril nasceram do projeto RETROCAS E6G, que se iniciou em janeiro de 2013, no Bairro da Boavista, Calhariz de Benfica e Bom Pastor, e do desenvolvimento de trabalho com a comunidade através do

Estúdio Som, com o apoio da Junta de Freguesia de Benfica. Esta estreia contou com a presença de representantes do Projeto Escolhas, Câmara e da Assembleia Municipal de Lisboa e do Executivo da Junta de Freguesia de Benfica.

- Realização da 7.ª edição da iniciativa Junta-te ao Jazz – Benfica, nos dias 6 e 7 de maio com apresentação de espetáculos de SELMA UAMUSSE e ARSÉNIO MARTINS & AROMA JAZZ TRIO nos dias 6 e 7 de maio proporcionando grandes espetáculos de jazz no palco do Auditório Carlos Paredes.

- Em julho, o Grupo de Teatro Amador de Benfica (GTAB), sob direção e encenação de Benjamim Falcão, apresentou a peça de teatro “NO DIA SEGUINTE”, no Auditório Carlos Paredes. Esta peça foi preparada ao longo do ano no âmbito do GTAB, cuja participação é gratuita.

Em setembro e outubro realizou-se um novo casting para o GTAB, com o intuito de dar continuidade a esta iniciativa.

- No dia 26 de novembro decorreu a 6ª Edição de “Junta-te ao Fado – Benfica”, assinalando o 5.º aniversário da consagração do Fado como Património Imaterial da Humanidade pela UNESCO, com o concerto de MARTA PEREIRA DA COSTA e a sua guitarra portuguesa, com lotação esgotada no Auditório Carlos Paredes.

No âmbito do apoio a agentes culturais na Freguesia de Benfica, para além dos parceiros do Cartão Palcos de Benfica, o Pelouro da Cultura destaca a realização do Arraial Minhoto, no dia 13 de março, e da 36.º Festival de Folclore CIDADE DE LISBOA, no dia 15 de maio, no Ringue António Livramento, pelo Grupo Etnográfico Danças e Cantares do Minho em parceria com o Pelouro da Cultura da Junta de Freguesia de Benfica.

Estas iniciativas contaram com a participação de, entre várias presenças institucionais, da Federação Portuguesa de Folclore e do Inatel.

Estas duas iniciativas centrais do Grupo de Danças e Cantares do Minho realizam-se anualmente na freguesia de Benfica, onde este grupo nasceu e está sedado há 37 anos.

O Pelouro da Cultura continua a desenvolver iniciativas ao ar livre acessíveis a todos, como a realização de BENFICA AO LUAR – CINEMA AO AR LIVRE que, em julho, regressou aos jardins de Benfica, (Jardim do Mercado de Benfica, Jardim da Quinta da Granja e Eucaliptal de Benfica) e ao Bairro da Boavista com sessões de cinema para o público em geral e infantil. A 5.ª edição de “Benfica ao Luar – Cinema ao Ar Livre” continuou a destacar o trabalho realizado na área da animação e do cinema português, com a manutenção da parceria com a MONSTRA e integrando o documentário ALENTEJO, ALENTEJO, de Sérgio Tréfaut no cartaz.

Entre maio e setembro realizou-se a 3ª edição do Concurso de Fotografia, BENFICA CLICKS, sob o tema “Benfica em Festa”. Este concurso pretende divulgar e promover o património cultural e social da freguesia de Benfica através da técnica da fotografia.

O Pelouro da Cultura realiza, mensalmente, a Feira de Artesanato de Benfica com o intuito de divulgar a cultura e arte portuguesa. Esta iniciativa que existe desde 2010 conta com cerca de 40 bancas de artesãos que todos os meses animam a Estrada de Benfica frente à Igreja de Benfica.

No dia 1 de outubro comemorou-se o Dia Mundial da Música com BENFICA NA RUA.

Esta iniciativa promovida, também, no âmbito do Cartão B encheu as ruas de Benfica com música, comércio e animação.

Benfica foi palco de várias atuações como a do Coro Infantil do Externato São Cristóvão no Mercado de Benfica, arruadas das crianças das Caf's na Avenida do Uruguai e Avenida Gomes Pereira, leitura de poemas na Ulmeiro, Cante Alentejano na Avenida do Uruguai e Estrada de Benfica, do Grupo de Danças e Cantares do Minho na Estrada de Benfica.

No Palácio Baldaia decorreu a atuação da Orquestra Geração; no Auditório Carlos Paredes realizou-se o Atelier de Instrumentos Musicais do Mundo por Sebastião Antunes e as ruas foram animadas com o prolongamento de horários de vários estabelecimentos de comércio que aderiram a esta iniciativa e com atuações itinerantes de tunas e dj's.

Benfica na Rua terminou no palco do Adro da Igreja de Benfica com a atuação da fadista Maria Armanda, residente na freguesia.

Ainda no âmbito da comemoração do Dia Mundial da Música, realizou-se no dia 2 de outubro, um concerto com Herman José na Quinta da Granja promovido pela Câmara Municipal de Lisboa e com o apoio da Junta de Freguesia de Benfica.

Apoio administrativo e técnico na realização mensal de Tertúlia Poética "Ao Encontro de Bocage" de autoria de América Miranda.

Apoio técnico e administrativo nas iniciativas centrais da Junta de Freguesia de Benfica como Maratona de futsal, Monsanto Primavera Fest, Corrida Pais & Filhos e Festival da Juventude, Arraiais no Calhariz e Bairro Sta. Cruz; Festival da Juventude – Concerto no Eucaliptal e Serenata, Grande Arraial de Benfica, Comemorações de 75.º Aniversário do Bairro da Boavista, Mercado de São Martinho, Gala Sénior, "ROTA DAS DATAS DA LIBERDADE - Ação 'DIREITOS HUMANOS' " e Feira de Emprego.

DESPORTO E SAÚDE

Introdução

A atividade desportiva desenvolvida pelo Pelouro do Desporto durante o ano de 2016 apresentou uma panóplia de ações que procuraram permitir o acesso à atividade desportiva de forma fácil e para todos.

O foco incidiu sobre as atividades regulares desenvolvidas nos Complexos Desportivos da Junta de Freguesia de Benfica e do Bairro da Boavista com modalidade de água e de terra apresentando uma oferta variada e enquadrada pedagogicamente no desenvolvimento dos alunos. Paralelamente, a Lisboa Aquaconference posicionou os espaços desportivos e as modalidades desenvolvidas da Junta de Freguesia de Benfica como plataformas de interação entre profissionais da área e os utentes.

De notar que no último trimestre do ano, a componente Aventura voltou à agenda ativa do Pelouro com uma programação base de modo a sustentar o programa em 2017, apoiando-se com a dinâmica do BX Adventure Park.

De outra forma, a aposta em programas vocacionados para vários tipos de população revelou-se uma aposta ganha no sentido de aproximar pessoas da atividade física que sem estes programas não teriam um estilo de vida saudável, com atividades multidisciplinares e regulares. O Benfica Ativa, o Clube de Corrida e Caminhada e as Caminhadas Seniores apresentaram-se como uma oferta desportiva de excelência para uma população específica.

O desenvolvimento de ações pontuais vocacionadas para a Família e sensibilizando questões de saúde pertinentes, como a Corrida Aventura Pais e Filhos, o Corta a Mata e a Semana Saudável revelaram-se fulcrais para dinamização da atividade física na freguesia.

O trabalho em conjunto com as Associações permitiu perceber as suas dificuldades e em conjunto trabalhar as suas potencialidades resultando em ações conjuntas como Competições e Festivais que são uma excelente oportunidade para aproximar a população do Associativismo e dar a conhecer um pouco daquilo que fazem, procurando-se igualmente aumentar a base de recrutamento de atletas.

Complexos Desportivos

Lisboa Aqua Conference

A 31 de Janeiro realizou-se a Lisboa Aqua Conference (para profissionais da área das atividades aquáticas) numa parceria entre a Junta de Freguesia de Benfica e a empresa Portugal Aquatraining. Esta conferência revelou-se uma das melhores convenções de atividades aquáticas realizadas em Lisboa com

formadores internacionais, tendo contado com a presença de 180 formandos nos complexos de piscinas da Junta de Freguesia de Benfica.

Mega-aula dia da mulher

No dia 8 de março, em celebração do dia da mulher, realizou-se a Mega-aula aberta de zumba lecionada por 2 professores para todas as utentes inscritas no Complexo Desportivo da Junta de Freguesia de Benfica. No total foram mais de 70 participantes a aderirem a esta iniciativa.

Festival dia do Pai

No dia 19 de março foi realizada a iniciativa Atividades para Pais e Filhos na piscina da Junta de Freguesia de Benfica com jogos aquáticos e diversas atividades lúdicas orientadas para os alunos participarem com os Pais. Nesta iniciativa participaram mais de 80 utentes do complexo de piscinas numa forma diferente e divertida de celebrar o dia do pai.

Semana dos Ritmos

Esta iniciativa que decorreu na semana de 26 a 30 de abril com aulas abertas no ginásio do Complexo Desportivo da JFB das modalidades de Zumba, Kizomba, Dance Local e Capoeira. A Semana dos Ritmos teve como objetivo promover as modalidades do ginásio que envolvam ritmo e musicalidade tendo havido uma boa adesão com cerca de 40 pessoas a participar nas diversas aulas.

Festivais de Encerramento da Época Desportiva – Piscina Benfica/Boavista

Entre os dias 27 de maio e 4 de junho decorreram os festivais de encerramento nas Piscinas do Complexo Desportivo da Junta de Freguesia de Benfica e do Bairro da Boavista. No total participaram mais de 800 pessoas nos diversos festivais com atividades para todas as idades, proporcionando um momento de convívio no meio aquático através da demonstração de competências adquiridas ao longo da época desportiva.

Balanço Época Desportiva

Durante os meses de junho e julho efetuou-se o balanço do decorrer de mais uma época nos Complexos Desportivos da Junta de Freguesia. Os resultados foram muito positivos, tanto ao nível do número de utentes a frequentar os as diversas atividades desportivas como na implementação de novas modalidades que se revelaram uma escolha acertada (ioga, ginástica para bebés, dance kids). De referir que apesar do Complexo Desportivo do Bairro da Boavista ter condições para aumentar o número de utilizadores, na época 2016/2017 houve um crescimento do dobro de utentes comparando com a época anterior.

Início de Época Desportiva

Dia 1 de Setembro iniciou mais uma época desportiva nos Complexos de Benfica e da Boavista, destacando-se como novas modalidades a Pré-Competição e Cross Swim Fit nas piscinas, aulas que já estão quase esgotadas.

O período de renovações/inscrições teve enorme afluência nos dois complexos, refletindo-se num aumento de utentes inscritos comparando com o mesmo período da época anterior. Verificou-se uma adesão significativa nas aulas de Hidroginástica, Natação Crianças, Natação Bebés nas piscinas e nas modalidades de Yoga e Pilates, traduzindo uma constante procura das aulas de menor intensidade e relaxamento no ginásio, tendo já sido aumentada a oferta nestas modalidades.

De salientar que as piscinas de Benfica e da Boavista asseguram vigilância do plano de água em todo o período de funcionamento através da presença de nadadores salvadores com formação certificada pelo Instituto de Socorros a Náufragos (ISN), de acordo com a lei em vigor.

De salientar ainda o novo número máximo de utentes no Complexo Desportivo da Junta de Freguesia de 2680 utentes inscritos.

Ao nível do Complexo Desportivo, estes dois meses serviram como fase de transição entre as duas épocas, sendo que estão a decorrer as inscrições para a nova época desportiva que irá contar com novas aulas de Cross Swim Fit e a Pré Competição.

Formação Suporte Básico de Vida

O Pelouro do Desporto promoveu, em conjunto com a Caparica Mar (Associação de Nadadores Salvadores que prestam este serviço nas Piscinas da Junta de Freguesia de Benfica), uma formação em Suporte Básico de Vida para os seus técnicos de forma gratuita. Esta ação permitiu dotar os técnicos de capacidades que permitam atuar em caso de incidente e quais os procedimentos a adotar, nomeadamente em situações que possam ocorrer nos espaços desportivos detido pela Junta de Freguesia. Foram simulados alguns cenários e as diretrizes incidiram na prevenção na atividade física.

Programas

Clube de Corrida e Caminhada

O Clube de Caminhada e Corrida foi criado com o intuito de proporcionar a prática de atividade física sistemática e orientada por profissionais da área do Desporto aos fregueses de Benfica, com frequência semanal ao Sábado de manhã. A criação deste grupo de corrida e caminhada permite, neste momento, a mais de 50 utentes, de

forma totalmente gratuita, a prática destas atividades num ambiente agradável e em contato com a natureza, aproveitando para o efeito a proximidade do Parque Florestal de Monsanto.

Devido ao sucesso de adesão das atividades do Clube de Corrida e Caminhada ao sábado de manhã, a partir de junho introduziram-se mais dois dias deste programa durante a semana, um de manhã e outro ao final do dia, com atividades de Outdoor na Mata de Benfica.

Realçar a participação de 11 elementos do Clube de Corrida e Caminhada da JFB na corrida X Memorial Francisco Lázaro organizada pelo Clube de Futebol Benfica com o apoio da JFB que decorreu no dia 10 de julho.

Aos sábados de manhã o Clube de Corrida e Caminhada deu continuidade às atividades de corrida e caminhada com ponto de encontro na Junta de Freguesia de Benfica e atividade no Parque Florestal de Monsanto. Destaca-se o constante aumento de participantes nesta iniciativa gratuita e que possibilita a prática de atividade física em contato com a natureza a todos os interessados independentemente do seu nível de condição física e idade. De notar que, mesmo nos períodos de chuva, os participantes pretendem ir para a rua praticar exercício. De outra forma, têm-se obtido inscrições em várias corridas na cidade de Lisboa, onde alguns dos participantes realizam este tipo de provas.

Benfica Activa

No dia 11 de abril foi lançado o programa Benfica Activa que veio dar resposta a algumas necessidades evidenciadas da população sénior da freguesia tanto na prática de exercício como na dimensão social e de acompanhamento.

Este é um programa de Atividade Física para a população Sénior com mais de 60 anos e com uma oferta diversificada, proporcionando um ambiente agradável e convidativo através da prática de atividade física sistemática. Este programa envolve uma vertente de aconselhamento para a Atividade Física através do Gabinete de Avaliação e uma vertente prática com atividades de exterior, Hidroginástica e Dança no Complexo Desportivo da Junta de Freguesia de Benfica durante a semana. Em 2 meses, este programa contou com mais de 50 inscritos. Devido ao sucesso da última época, na nova época apresentou na sua configuração mais um dia de atividades, proporcionando, assim 4 dias de animação, com dança, ginástica, atividades em meio aquático ou no exterior, por um valor de 5€ por mês.

Neste sentido, referir que existiu um reforço do número de inscritos neste projeto em todas as modalidades:

Hidroginástica - 67 inscritos

Atividades de Dança - 67 inscritos

Atividades de Exterior (caminhada) - 70 inscritos

Caminhadas Seniores

Para a população sénior da Freguesia a partir de outubro foi lançada mais uma iniciativa gratuita através de uma parceria entre o Pelouro da Ação Social e Desporto.

Neste sentido foram realizadas quatro Caminhadas Seniores com frequência quinzenal em diferentes percursos da cidade de Lisboa com cerca de 5 Km, juntando a atividade física orientada a uma componente cultural e social (Parque das Nações, Belém, Alfama e Quinta das Conchas) durante a manhã contanto com a presença de 60 participantes no total.

Desporto Aventura

BX Adventure Park

O BX Adventure Park que é um espaço de carácter lúdico e de sensibilização ambiental localizado no Parque Silva Porto (Mata de Benfica) que oferece pacotes Aventura, workshops, Festas de Aniversário, Team Building para fomentar o desenvolvimento da saúde e bem-estar e a promoção da interação entre as camadas jovens utilizando diversas atividades adequadas a quase todas as idades: Arborismo - Escalada - Orientação - Rapel - Slide - Tiro com Arco - Carrinhos de Rolamentos. Desde a sua abertura, que o parque se tem assumido como um espaço de excelência para a dinamização de atividades ao ar livre, onde se registaram este ano de 2016, 4095 participantes em 77 atividades.

Benfica Aventura

Um dos projetos de Desporto Aventura da Junta de Freguesia de Benfica teve este ano ao dispor da população cerca de 75 actividades gratuitas ou de baixo custo em 8 diferentes modalidades: Stand Up Paddle, Escalada, Rapel, Arborismo, Orientação, Benfica FootSteps, Passeio BMX e Passeio em Monsanto de 4 e 12Km. Este programa terminou no último trimestre de 2016 procurando alargar a oferta desportiva na freguesia.

Ações Pontuais

Corrida Aventura Pais e Filhos

A 3ª Edição da Corrida Aventura foi realizada no dia 21 de maio, após alguns adiamentos devido às condições meteorológicas.

Existiram duas provas, uma de 1,6Km e uma de 3,2Km, onde os atletas se concentraram na Travessa Francisco Resende e os percursos entraram cerca de 1,6Km dentro do Parque Florestal de Monsanto.

O Evento contou com 225 atletas (cerca de 60% adultos) e 17 elementos da organização. O adiamento da prova influenciou diretamente a adesão do público, sendo que a dada altura estiveram inscritas 359 pessoas.

Foi uma fantástica manhã em família que encheu de boa disposição o Parque Florestal de Monsanto.

Corta a Mata

Realizou-se no dia 12 de novembro a 1ª Edição do “Corta a Mata”. Esta iniciativa foi criada para proporcionar às famílias um momento não só competitivo, mas acima de tudo de convívio e inclusão.

Com o objetivo de mostrar que a prática desportiva familiar também pode ter uma componente pedagógica, esta iniciativa teve 7 provas diferentes e inclusivas, realizadas num mesmo percurso de 1234 metros, foram elas: Corrida, Corrida para Invisuais, Cadeira de Rodas, Carrinhos de Bebê, Veículos a pedais com mais de 2 rodas, Caminhada, Construções Livres e Originais a Pedais. Contámos com a participação de 60 pessoas de todas as idades onde paralelamente a estas provas, estiveram disponíveis, gratuitamente, atividades de escalada, arborismo e tiro com arco no BX Adventure Park.

Semana Saudável

Entre os dias 9 e 14 de maio, decorreu a 2ª Edição da Semana Saudável que contou com 600 pessoas a participar. Durante uma semana, a população pôde contactar com saúde e desporto de forma gratuita e acessível em diversos espaços da Junta de Freguesia de Benfica.

Foram realizados rastreios de especialidades como Medicina Dentária, Otorrino, Urologia, Terapia da Fala, Psicologia, Medicina Tradicional Chinesa e Nutrição no Centro Clínico. O Ginásio abriu algumas aulas como zumba à população e foram desenvolvidas ações de Medição de Tensão Arterial e Avaliação de Glicémia na Receção da Piscina, no Complexo Desportivo do Bairro da Boavista e no Mercado.

Maratona Futebol 7

No dia 18 de junho, no âmbito do Festival da Juventude, realizou-se nas instalações do Clube Futebol Benfica e do Clube Desportivo Lisboa e Águias, uma maratona de Futebol 7. Neste participaram 14 equipas (femininas e masculinas) que permitiram aos atletas a prática de desporto aliado a um dia de confraternização e boa-disposição.

Mexe-te no Jardim

Durante os meses de Verão realizaram-se atividades desportivas de exterior nos Jardins do Mercado de Benfica com aulas abertas ao público envolvendo Zumba e Treino Outdoor dando a conhecer algumas modalidades praticadas nos Complexos Desportivos. O decorrer das atividades denominadas "Mexe-te no Jardim" foi muito positivo, salientando que no total participaram mais de 100 alunos nas aulas lecionadas por duas professoras da Junta de Freguesia.

Férias Desportivas

O Programa de Férias Desportivas destina-se a jovens dos 10 aos 17 anos, realizando-se em campo fechado durante os meses de julho, agosto e setembro. Realizado na localidade de Penamacor, no distrito de Castelo Branco, este programa pretende dar um contacto, aos jovens participantes, de experiências e desportos que passam ao lado na vida das grandes cidades, em atividades tão diversas como natação, caminhadas, slide, rapel, cicloturismo, canyoning, entre outras. O Programa tem tudo para ser um impulsionador para um melhor estilo de vida saudável bem como um abrir de portas aos nossos jovens para mostrar que a beleza das coisas passa para além da vida na cidade, basta "Aventurarem-se" (sempre com segurança) e podem surpreender-se com o que Benfica, Lisboa ou Portugal tem para oferecer.

Férias Ativas

As Férias Ativas foram mais uma vez asseguradas pela Junta de Freguesia de Benfica, com um vasto programa de ocupação de tempos livres para as crianças dos 6 aos 14 anos. As atividades aqui praticadas são inúmeras e bastante diversificadas, desde Surf a um Cluedo Noturno num edifício emblemático da freguesia de Benfica: o Palácio Baldaia. A animação e a boa disposição estiveram sempre presentes nos três turnos até agora existentes que decorrem durante todo o mês de julho e na primeira semana de agosto, dando aos participantes a oportunidade de entrarem em contacto com experiências que de outra forma não teriam, mas também dando a conhecer um pouco mais da freguesia onde estão inseridos.

Semana Europeia do Desporto

A Semana Europeia do Desporto decorreu entre 24 e 30 de setembro sob o tema #BeActive. A Junta de Freguesia de Benfica associou-se a esta ação e proporcionou aos seus utentes e fregueses a oportunidade de experimentarem, gratuitamente, 19 atividades e modalidades diferentes nos seus Complexos Desportivos: Cardio Power, Pilates, Circuito, Zumba, Mind and Body, Step Local, Dance Local, Localizada, Yoga, Treino Total, Capoeira, GAP, TRX, Abdominais, Aulas Experimentais de Natação, Hidroginástica para Adultos e Escalada. Esta ação contou igualmente com o envolvimento de algumas Associações que dinamizaram algumas atividades de Patinagem Artística, Judo e Roller Derby.

Campeonato Nacional de Carrinhos de Rolamentos – Prova Benfica

Realizou-se no dia 16 de outubro a 18ª etapa do Campeonato de 2016 em Monsanto, com partida na Rotunda das Oliveiras de Baixo, sendo a única prova em Lisboa do Campeonato Nacional desta modalidade que contou com 41 atletas num percurso de 1100 metros.

Olisipiadas

Este projeto, desenvolvido em parceria entre a Camara Municipal de Lisboa e as juntas de freguesias da cidade, tem como objetivo de levar o desporto a toda a população jovem da cidade. De destacar a organização por parte da Junta de Freguesia de Benfica da fase local de Futebol no dia 17 de janeiro, de Natação no dia 23 de janeiro e Xadrez no dia 6 de março com a participação de mais de 150 crianças da freguesia.

Desde 1 de abril até agora foram realizados os momentos de Andebol, Basquetebol, Ginástica, Judo Natação, Râguebi e Xadrez que proporcionaram excelentes momentos de aprendizagem desportiva e convívio.

Taça de Portugal de BMX

Realizou-se no fim-de-semana de 9 e 10 de abril a prova de abertura da Taça de Portugal de BMX, na pista do Bairro da Boavista, prova promovida pela Federação Portuguesa de Ciclismo e da qual a Junta de Freguesia de Benfica foi parceira.

O arranque da temporada oficial desta vertente do ciclismo português, decorreu em duas jornadas, na nova pista de BMX do Bairro da Boavista, e contou com a presença de várias equipas nacionais e internacionais, em vários escalões, totalizando quase 100 atletas em competição durante o fim de semana.

A pista de BMX do Bairro da Boavista, é a única de Lisboa, e foi inaugurada no passado mês de setembro com o Campeonato Nacional de BMX. São 275 metros de curvas em asfalto com sistema de drenagem, que permite a utilização durante quase todo o ano. Tem atraído grande curiosidade e interesse por parte dos fregueses, quer durante os momentos de competição oficial quer na sua utilização livre.

BTT Monsanto

Realizou-se no passado dia 1 de maio, o BTT Monsanto 2016, uma prova de BTT no Parque Florestal de Monsanto com partida e chegada junto ao Complexo Desportivo do Bairro da Boavista. Com cerca de 400 inscritos, esta prova de 25 km ou 50 km desenrolou-se num percurso integralmente percorrido nos trilhos de Monsanto.

A Junta de Freguesia de Benfica apoiou este evento, que proporcionou uma manhã bem passada a todos os amantes de BTT e de Monsanto.

Trabalho com Associações

Resultados relevantes das Associações Desportivas da Freguesia de Benfica

Benfica teve 3 clubes da freguesia a serem campeões nacionais seniores. O Clube Futebol Benfica campeão nacional de futebol feminino, o Grupo Desportivo Direito campeão nacional de râguebi sénior masculino e o Núcleo de Corfebol de Benfica campeão de Corfebol sénior (modalidade mista). Para além destes títulos foram também conquistados diversos campeonatos nacionais em escalões de formação.

Festival de Patinagem Artística

No dia 9 de janeiro realizou-se o Festival de Patinagem Artística no Pavilhão Multiusos do Complexo Desportivo da Boavista em mais uma parceria entre o Clube Futebol Benfica e a Junta de freguesia de Benfica. Este festival contou com a participação de mais de 100 atletas entre eles alguns dos melhores praticantes a nível nacional e internacional. De salientar o elevado interesse demonstrado neste festival como ficou demonstrado pelo muito público presente no pavilhão.

Torneio Bike Polo – Antipodes Sun

Nos dias 5, 6 e 7 de fevereiro realizou-se o Torneio Bike Polo – Antipodes Sun no ringue da Junta de Freguesia de Benfica em mais uma iniciativa do clube Bike Polo Lisbon com o apoio da Junta de Freguesia de Benfica. Este torneio, aberto a todos os que quisessem experimentar a modalidade, está inserido na política de divulgação da modalidade, num fim-de-semana em que se realizavam as finais do campeonato do Mundo da modalidade na Nova Zelândia.

Torneio de Râguebi do Direito

Realizou-se no dia 23 de abril em Monsanto o Torneio Internacional Direito de Râguebi Juvenil do Grupo Desportivo de Direito - Râguebi, com o apoio da Junta de Freguesia de Benfica.

Neste torneio estiveram presentes várias equipas nacionais e internacionais com quase 400 crianças envolvidas num dia de muita diversão e prática desportiva, tudo dentro do salutar espírito de fair-play da modalidade.

X Memorial Francisco Lázaro

No passado dia 10 de julho, decorreu na freguesia de Benfica uma prova de atletismo destinada a atletas federados e não federados, com a distância de 10 km, e com partida e chegada no Estádio Francisco Lázaro. Paralelamente, decorreu uma Caminhada com o intuito de promover a atividade desportiva para todos, fomentando o convívio e a integração social, sob o exemplo de Francisco Lázaro, atleta olímpico que faleceu durante uma prova.

Homenagem aos Clubes da Freguesia.

No dia 24 de junho, durante o Grande Arraial de Benfica, foi feita uma homenagem por parte da Junta de Freguesia de Benfica e Câmara Municipal de Lisboa aos campeões da freguesia, celebrando as conquistas nas diferentes modalidades, como o Corfebol, o Futebol Feminino e Masculino o Rugby e o Xadrez.

Bootcamp Clube Futebol Benfica

A equipa bi-campeã nacional de futebol feminino do Clube Futebol Benfica, participou num "bootcamp" de desportos radicais em Pedrogão, organizado pelos pelouros do Desporto e Educação da Junta de Freguesia de Benfica.

Este estágio, inserido na preparação para a nova época desportiva e para a participação na Liga dos Campeões, pretendeu reforçar o espírito de equipa e os laços de solidariedade e de superação deste grupo.

Foram 3 dias com atividades com muita adrenalina como o canyoning, o raid noturno ou a canoagem.

Open de Xadrez de Lisboa

O Ringue António Livramento foi o local escolhido entre 4 e 9 de setembro para a realização do IV Open de Xadrez de Lisboa e o II Open Internacional de Xadrez de Semi-Rápidas. Estas duas provas inseriram-se no Circuito Nacional da Federação Portuguesa de Xadrez e contaram com a presença de mais de 100 jogadores. Este evento permitiu mais uma vez dinamizar esta modalidade na freguesia em conjunto com a ADRC Mata de Benfica.

19º Open de Xadrez de Benfica

Realizou-se no dia 1 de dezembro o 19º Open de Xadrez de Benfica. Esta foi uma iniciativa conjunta da ADRC Mata de Benfica com Junta de Freguesia de Benfica que se realiza todos os anos desde 1998.

Esta 19ª edição teve lugar no Ginásio do Complexo Desportivo António Livramento. O torneio esteve integrado no Circuito de Semi-Rápidas da Federação Portuguesa de Xadrez e foi contabilizado para o sistema de ranking Elo da FIDE. Contou com mais de 190 participantes em 7 escalões diferentes.

Reunião Fórum Desportivo

Decorreu no dia 26 de setembro uma reunião com algumas das coletividades da Freguesia de Benfica no âmbito do Fórum Desportivo. Nela estiveram presentes a ADRC Mata de Benfica, Vermelho Virtuoso, Grupo Desportivo Direito, Os Kapas, Companheiro, Casa Pia AC, Clube de Judo 2009 e Clube Futebol Benfica.

A reunião serviu principalmente para fazer a apresentação do novo vogal do Desporto aos clubes e transmitir-lhes quais os objetivos no que toca ao relacionamento entre a Junta de Freguesia de Benfica e as Associações até ao final do presente mandato. Além disso, serviu para tomar conhecimento da atual atividade desportiva das organizações, projetos a curto, médio e longo prazo e quais as suas necessidades mais imediatas e às quais a Junta de Freguesia poderá prestar o seu apoio.

Conclusão

Podemos considerar e verificar a oferta e a preocupação do Pelouro do Desporto em desenvolver ações para todas as faixas etárias de modo a tornar a atividade física na freguesia, uma forma de estar.

| Idades | Complexos JFB | BX | Programas e Iniciativas | Associações |
|--------------|---------------|-------------|-------------------------|-------------|
| 0-4 | 192 | 777 | 45 | 0 |
| 5-10 | 604 | 2129 | 605 | 225 |
| 11-18 | 237 | 844 | 148 | 890 |
| 19-55 | 900 | 53 | 882 | 673 |
| +55 | 893 | 0 | 452 | 0 |
| 10549 | 2826 | 3803 | 2132 | 1788 |
| | 27% | 36% | 20% | 17% |

ESPAÇO PÚBLICO

Espaços Verdes e Ambiente

Em janeiro procedeu-se à manutenção e Conservação dos Espaços Verdes, Parques urbanos (Parque Silva Porto, Eucaliptal e Quinta da Granja – 1.ª Fase) assim como Escolas Básicas e Jardins de Infância.

As escolas e jardins de infância abrangidas são: - EB1 Jorge Barradas; EB Quinta de Marrocos; EB Pedro Santarém; Jardim Infância n.º 1; EB n.º 125 Bairro da Boavista e EB1 Prof. José Salvado Sampaio n.º 17; Escola EB parque Silva Porto Jardim de Infância n.º 3.

Neste período têm vindo a ser efetuados os trabalhos de manutenção preventiva assim como sachas e mondas de canteiros, corte de relvados e prados e reparação de sistemas de rega.

Foram ainda efetuados trabalhos corretivos nos jardins e escolas abaixo indicados:

Parque Silva Porto - Podas de vegetação herbácea e arbustiva, plantação de bambús junto à rede na zona do lago assim como limpeza do lago e reparação de mobiliário urbano. Foram substituídas algumas mesas e cadeiras na zona de merendas no Parque Silva Porto, foi efetuado tratamento preventivo nos pinheiros do Parque Silva Porto e na EB 1 - n.º 124 de modo a prevenir a doença da Processionária;

Jardim Eucaliptal de Benfica - Podas de vegetação arbórea, herbácea e arbustiva assim como requalificação de canteiros;

Jardim de Infância situado na EB Pedro Santarém - Foi retirada a areia da caixa e foi dado apoio à plantação de hortas a efetuar com os alunos;

EB Quinta de Marrocos - Deu-se início à requalificação de canteiros.

No Bairro das Pedralvas foi dado apoio a alunos da FCT/UNL para efetuarem plantação de exemplares arbóreos e arbustivos.

Ao longo dos meses de janeiro e fevereiro foram introduzidas novas áreas de manutenção entre as quais Stimuli, Amélia Rey Colaço, Traseiras da Avenida do Uruguai e Taludes junto ao Fófó.

Devido à contaminação com *Rhynchophorus ferrugineus*, foram removidas 11 Palmeiras da espécie *Phoenix canariensis*, localizados: na Praceta Maestro Ivo Cruz; nas Ruas 3 a 7 das Pedralvas; na Cril – Portas de Benfica; na Rua Dr. João Couto/Rua Barroso Lopes e no Bairro da Boavista.

Deu-se início a um plano de podas de arvoredo em espaços ajardinados e escolas que teve início em fevereiro e deverá terminar no final de março sendo o n.º total de 473.

A Junta de Freguesia encontrava-se a trabalhar para efetuar melhorias nos espaços ajardinados que passa por melhorar todos os sistemas de rega efetuar plantações de árvores, arbustos e herbáceas durante os meses de abril e maio de 2016.

Foram efetuadas podas de árvores em caldeira na via Pública. Foram intervencionadas mais de 600 árvores em diversas ruas. Segue-se a lista de Ruas que foram Intervencionadas de Podas de Árvores:

1) Rua Comandante Augusto Cardoso

- 2) Rua Albino Sousa Cruz
- 3) Rua Actor Estevão Amarante
- 4) Rua Dr. José Alberto Faria
- 5) Rua Dr. Cunha Seixas
- 6) Rua Eduardo Schwalbach
- 7) Rua Moreira Almeida
- 8) Rua da Casquilha
- 9) Rua Eng. Nobre Guedes
- 10) Rua Eng. Paulo Barros
- 11) Rua Robles Monteiro
- 12) Rua André Resende
- 13) Rua da Venezuela
- 14) Rua Actor Vasco Santana
- 15) Rua Jaime Brasil
- 16) Rua do Parque
- 17) Rua Republica Peruana
- 18) Rua José dos Santos Pereira
- 19) Rua João Ortigão Ramos
- 20) Rua das Garridas

Esta Intervenção teve inicio a 24 de fevereiro e terminou 31 de maio de 2016 (data prevista de conclusão de trabalhos).

Durante o segundo Trimestre procedeu-se à manutenção e Conservação dos Espaços Verdes, Parques urbanos (Parque Silva Porto, Eucaliptal e Quinta da Granja – 1.ª Fase) assim como Escolas Básicas e Jardins de Infância e desmatação de alguns taludes. As escolas e jardins de infância abrangidas são: - EB1 Jorge Barradas; EB Quinta de Marrocos; EB Pedro Santarém; Jardim Infância n.º 1; EB n.º 125 Bairro da Boavista e EB1 Prof. José Salvado Sampaio n.º 17; Escola EB parque Silva Porto Jardim de Infância n.º 3. Neste período foram efetuados os trabalhos de manutenção preventiva assim como sachas e mondas de canteiros, corte de relvados e prados.

Foram ainda efetuados trabalhos corretivos nos locais abaixo indicados:

- Parque Silva Porto - Visita da médica veterinária em 30 de Abril tendo sido efetuada a desparasitação do efetivo existente; plantações de arbustos junto ao campo de Padel; colocação de sinalética em vários pontos

com informações do Parque Silva Porto; colocação de novos bancos e mesas de merendas; colocação de lancil de madeira com cerca de 30cm de forma a sustentar as terras em alguns taludes; melhoramento na zona de merendas com limpeza nas mesas de pedra e colocação de gravilha; instalação de bebedouro canino e um dispensador no Parque canino do Parque Silva Porto e irá ser instalado um bebedouro canino no Parque canino no Jardim da Rua Abel Manta; limpeza do telhado das instalações sanitárias; limpeza das escadas de acesso ao Parque Silva Porto – Rua Tomás Figueiredo; limpeza do lago com raspagem; limpeza de grafitis no bebedouro; poda de arvoredo que se encontrava com ramos secos; remoção de arvoredo de diversas espécies que se encontravam com copas secas descompensadas, troncos com inclinação acentuada sobre caminhos pedonais pondo em risco pessoas e bens e em risco eminente de queda;

- Jardim do Eucaliptal – Colocação de ripas em falta nos bancos (Mobiliário Urbano)

- Palácio Baldaia - Foi removida uma árvore da espécie *Erithina sp.* que se encontrava completamente seca; foi efetuada poda de Plátanos; encontra-se em curso a requalificação de espaços verdes;

- Jardim Mercado de Benfica, Jardim do Condomínio de Benfica na Alameda Padre Álvaro Proença e Quinta da Granja - escarificação e ressementeira de relvados nos locais abaixo mencionados e colocação de um programador novo no jardim do condomínio de Benfica; revisão dos sistemas de rega em espaços ajardinados.

Nos meses de junho, julho e agosto de 2016 foram várias as intervenções realizadas no âmbito dos Espaços Verdes, sendo de destacar: Continuidade à manutenção dos Espaços Verdes nas escolas e Jardins de Infância (EB1 Jorge Barradas; EB Quinta de Marrocos; EB Pedro Santarém; Jardim Infância n.º 1; EB n.º 125 Bairro da Boavista e EB1 Prof. José Salvado Sampaio n.º 17; Escola EB Parque Silva Porto Jardim de Infância n.º 3 - não foi feita a manutenção durante os meses de junho e julho por esta se encontrar em obra, pelo que durante o mês de agosto se deu início aos trabalhos de manutenção de corte e limpeza nas zonas de Espaços Verdes - no período do mês de agosto estão a proceder à limpeza profunda das Escolas.

Procedeu-se à manutenção e conservação dos Espaços Verdes, Parques Urbanos (Parque Silva Porto, Eucaliptal e Quinta da Granja – 1.ª Fase) assim como Escolas Básicas e Jardins de Infância e desmatação de alguns taludes. No Parque Silva Porto foi efetuada lavagem profunda dos arruamentos, limpeza e lavagem do Lago e procedeu-se ao teste das bocas-de-incêndio, bem como reparação de algumas roturas e melhoramento do sistema de rega. Procedeu-se à reparação da W.C. do Parque Infantil, pelo que já se encontra em pleno funcionamento. No Parque da Quinta da Granja procedeu-se à melhoria nos sistemas de rega, bem como reparações e substituição de válvulas, tubagens e emissores. Irá se proceder à substituição/reparação de alguns Decks danificados na zona pedonal. No Parque do Eucaliptal de Benfica procedeu-se à reparação de roturas, reforço de limpeza nos W.C.'s (limpeza de grafitis), reparação do bebedouro do Parque Infantil e colocação de algumas ripas em falta em mobiliário Urbana, bem como lavagem do Anfiteatro de pedra.

Neste período têm vindo a ser efetuados os trabalhos de manutenção preventiva assim como sachas e mondas de canteiros, corte de relvados e prados. Foram ainda efetuados trabalhos corretivos e melhoramentos nos sistemas de rega em diversos espaços ajardinados tais como: Rua das Garridas – Implementação de sistemas de rega adicionais para melhoria da cobertura da rede semiautomática -; Junto à entrada do Patriarcado - recuperação dos canteiros, replantação de novas espécies, colocação de novo lancil de pedra, reparação de rotura no sistema de rega, incluindo substituição de aspersor, substituição de programador, tubo gota a gota,

pulverizador e aspersores –; Rua da Buraca; Rua Dr. Rafael Duque – Reparação de ligação do sistema de rega - ; Rua Prof.º Santos Lucas – melhoria sistemas de rega adicionais da cobertura da rede semiautomática -; Bairro da Boavista – Reforço de regas manuais; Alameda Padre Álvaro Proença – Reparações de roturas -; Eucaliptal de Benfica – Reparações de roturas -; Rua da República da Bolívia – Reparações de roturas -; Rua Abel Manta – Reparação do sistema de rega -; Rua Almirante Campos Rodrigues – Substituição de boca de rega e reparações várias no sistema de rega, reparações de roturas, substituição de aspersores e pulverizadores. Intervenção de limpeza dos Plátanos de alinhamento em caldeiras -; Rua Dr. Rafael Duque – Reparação de ligação do sistema de rega -; Rua Elvira Velez – Reparação de roturas no sistema de rega -; Rua Lucília Simões (Ed. Girassol) – Reparação de sistema de rega, incluído substituição de pulverizadores -; Rua Manuel Múrias/Rua Quinta do Charquinho – Reposição de calçada após reparação de rotura -; Rua Tenente Coronel Ribeiro dos Reis – Reparação do sistema de rega -; Rua Prof.º José Sebastião e Silva/Rua José Rodrigues Miguéis – Reparação da ligação ao sistema de rega -; Rua Mestre Lima de Freitas – Reparação de sistema de rega -; Rua Republica Peruana – Remoção de pernada de Choupo (em caldeira) -.

Foram efetuados trabalhos de manutenção preventiva assim como sacha e mondas de canteiros, bem como corte e limpeza no Palácio Baldaia. Na Rua Quinta do Charquinho (largo do escondidinho) procedeu-se à reparação, fixação e manutenção dos bancos e mesas. No Jardim Infância n.º 1 a empresa de manutenção dos Espaços Verdes procedeu à reparação dos bancos. No Bairro das Pedralvas foram efetuadas reparações em alguns bacos (Mobiliário Urbano)

Foram rececionados novos Espaços Ajardinados: Bairro da Boavista junto às Hortas Comunitárias entregue pela C.M.L. e espaço recuperado junto à entrada do Patriarcado.

Nos meses de Setembro, Outubro e Novembro de 2016 foram várias as intervenções realizadas no âmbito dos espaços verdes, sendo de destacar a continuidade da manutenção dos Espaços Verdes nas seguintes escolas e Jardins de Infância: EB1 Jorge Barradas; El Quinta de Marrocos; EB Pedro Santarém; Jardim Infância n.º 1; EB n.º 125 Bairro da Boavista e EB1 Prof. José Salvado Sampaio n.17; Escola EB Parque Silva Porto Jardim de Infância n.º 3. No que diz respeito à EB1 Prof. José Salvado Sampaio foram efetuados trabalhos de preparação de terreno para instalação de uma horta pedagógica a intervenção realizada consistiu na limpeza, fresagem, incorporação de composto, terra vegetal e nivelamento final.

Neste período foram efetuados os seguintes trabalhos: Limpeza geral e remoção de resíduos; Limpeza de pavimentos e corte de infestantes; Corte de vegetação herbácea e algumas regas manuais. Nas Escolas e Parques Infantis deu-se continuidade ao enchimento das caldeiras das árvores com areia ou terra, de acordo com a quota do terreno, evitando assim algum risco de acidente, bem como trabalhos de limpeza de caleiras e caixas de visita nos vários Espaços Verdes. Deu-se continuidade às podas de limpeza das árvores na “Escola EB1 da Quinta de Marrocos” que foram incluídas no planeamento do mês de novembro.

Foi elaborado um planeamento específico para o Jardim do Mercado de Benfica com os seguintes objetivos: melhoria dos relvados através de ressementeiras localizadas (ou colocação de tapete de relva); redução do risco decorrente de ramos esgaçados, pela remoção dos mesmos; melhoria da limpeza dos caminhos, através da lavagem a mangueira dos mesmos; e remoção/minoria do impacte visual de ceppo de palmeira.

Foi efetuada também uma vistoria conjunta ao efetivo arbóreo, tendo-se constatado que, em termos gerais os Parques Urbanos, o Parque Silva Porto/Eucaliptal de Benfica e o Jardim da Quinta da Granja, necessitavam de

uma intervenção global de podas de limpeza e de um desbaste seletivo. A empresa de manutenção dos Espaços Verdes - Recolte, após a elaboração do relatório de intervenção, no mês de novembro e dezembro, deu-se início à intervenção necessária de acordo com o relatório apresentado.

No Parque do Eucaliptal de Benfica também foi alvo de alguns troncos partidos e quebrados, pelo que se procedeu á limpeza geral do Parque e foi também efetuada uma vistoria ao efetivo arbóreo do Eucaliptal. No Parque da Quinta da Granja procedeu-se á continuação da substituição de alguns Decks que se encontravam danificados, pelo que já foram todos substituídos evitando assim acidentes na zona pedonal. O pavimento de entrada do Parque da Quinta da Granja foi alvo de intervenção de reparação das lajetas. Procedeu-se à manutenção e conservação dos Espaços Verdes, Parques Urbanos (Parque Silva Porto, Eucaliptal e Quinta da Granja – 1.ª Fase) assim como Escolas Básicas e Jardins de Infância e desmatção de alguns taludes. No Palácio Baldaia foram efetuados trabalhos de manutenção preventiva assim como sacha e mondas de canteiros, bem como corte e limpeza.

No que diz respeito aos vários Espaços Verdes existentes na freguesia, deu-se continuidade aos seguintes trabalhos gerais de manutenção corrente/preventiva foram realizadas: Limpeza geral e remoção de resíduos (reforço de limpeza devido a uma constante queda de folhas em diversas áreas verdes); Regas pontuais; Sachas e mondas de canteiros; Corte de flores secas de arbustos/herbáceas; Corte de relvados; Corte de prados de sequeiro; Manutenção/Reparação de alguns sistemas de rega; Podas e limpeza de secos em arvoredo situado nos vários espaços ajardinados.

Na Rua Quinta do Charquinho, Rua João Batista Ribeiro e Rua Lucília Simões foi feita intervenção de poda, desmatção e alinhamento da copa das árvores.

No que diz respeito aos trabalhos de manutenção corretiva, recuperações e/ou atividades de carácter extraordinário foram os seguintes: Sistema de rega (neste âmbito procedeu-se a reparações pontuais na rede de rega em diversos espaços verdes); Parque Silva Porto - Substituição de caixa de alojamento de válvulas e acessórios de ligação e procedeu-se à higienização total do lago, limpeza e lavagem. Rua Manuel Múrias - Reparação de rotura e colocação de nova tubagem; Mobiliário Urbano/sinalética deu-se continuidade ao tratamento geral do mobiliário urbano nos diversos espaços, através da pintura dos elementos de madeira e soldadura de elementos metálicos. Procedeu-se à remoção da sinalética existente danificada em vários espaços verdes existentes. Procedeu-se à limpeza no interior do cemitério de Benfica, devido à parte arbórea existente ao muro do cemitério.

Espaço Público

No primeiro trimestre de 2016, deu-se continuidade à campanha de recuperação de calçadas, tendo até ao momento havido intervenções de correção das deficiências pontuais prioritárias. Seguindo agora as restantes intervenções, que não sendo prioritárias são de extrema importância para garantir a acessibilidade e mobilidade nos percursos pedonais.

No âmbito do programa "Uma Praça em cada Bairro", a JF de Benfica apresentou à Câmara Municipal de Lisboa propostas / sugestões de alteração à Praça Fonte Nova de modo a que alargue o a área de intervenção à envolvente, e assim conferir mais coerência e dignidade ao projeto.

Foi prestado apoio ao Pelouro da Educação e Formação da JF Benfica com a elaboração de estudos e plantas de segurança, de ocupação de via pública e de infraestruturas para o Mercado de Natal de Benfica. Foram também elaborados os planos de trabalho para montagem e desmontagem de equipamentos, tal como de ligações de infraestruturas necessárias para este evento.

Em colaboração com a Departamento de Construção e Manutenção de Infraestruturas e saneamento da Câmara Municipal de Lisboa foram feitas intervenções de construção e manutenção de órgãos de drenagem de águas pluviais na Av. Gomes Pereira e Rua José Rodrigues Migueis.

Durante o segundo trimestre de 2016, deu-se continuidade do desenvolvimento de diversos Estudo Prévio de reordenamento de Espaço Público, nomeadamente da Rua República Peruana e Rotunda do Bairro de Santa Cruz. Foi também concluído o Projeto de Execução da Rua dos Arneiros.

Foram também iniciados os trabalhos preparatórios para a obra da Rua da República da Bolívia, com montagem de estaleiro e reuniões preparatórias de obra de para definir os planos de trabalhos de modo a garantir uma execução eficaz e com o menor impacto possível para os fregueses.

Foram promovidas reuniões com o Presidente, diversos Vereadores e departamentos da Câmara Municipal de Lisboa de modo a coordenar as intervenções previstas no Espaço Público, estas reuniões permitiram determinar com rigor, qual o grau de participação de cada um destes intervenientes, garantindo assim as soluções adotadas provêm de um consenso alargado.

Durante o terceiro trimestre de 2016 elaborou-se o planeamento, preparação e início de trabalhos com meios próprios para repintura de sinalização horizontal, nomeadamente de passadeiras de modo a aumentar a segurança rodoviária nos atravessamentos pedonais. A elaboração deste planeamento obrigou a uma análise de todas as passadeiras da freguesia de modo distribuir os trabalhos de repintura com eficiência e rapidez, minimizando assim o impacto nos utentes das vias.

Foram elaborados os Projetos de Execução das seguintes intervenções:

- Reperfilamento da Rua dos Arneiros do nº11 ao nº57;
- Reperfilamento da Rua Jorge da Silva Horta;
- Reordenamento da Rua Joaquim Manso;
- Reperfilamento da Rua República Peruana;
- Empreitada de diversos trabalhos de implementação do plano de acessibilidade pedonal de Lisboa em passadeiras na área da freguesia de Benfica;

- Requalificação do espaço de lazer da Rua de Vila de São Martinho

Destes, foram iniciados, as obras do Reperfilamento da Rua dos Arneiros do nº11 ao nº57 e Requalificação do espaço de lazer da Rua de Vila de São Martinho, estando neste momento e fase de adjudicação e lançamento de empreitada para as restantes intervenções.

Para além destes projetos, foi elaborado em colaboração com a Câmara Municipal de Lisboa, o projeto de execução de Reperfilamento da Rua Professor Santos Lucas e o Estudo Prévio da Rua Dr. João de Barros e foi dado apoio técnico no Projeto de Requalificação da Intersecção da Praça Santos Andrea com a Estrada de Benfica e no Projeto de Requalificação da Rua da Venezuela (na Envolvente da Estação de Benfica)

No âmbito das empreitadas da responsabilidade da Câmara Municipal de Lisboa, a Junta de Freguesia de Benfica apresentou sugestões de alteração da geometria de traçado da Praça Santos Andrea de modo a aproximar as intenções da CML com os moradores neste arruamento, que com o decorrer da intervenção demonstraram insatisfação com algumas das soluções adotadas, chegando mesmo a apresentar um abaixo assinado. A Junta de Freguesia de Benfica, reconhecendo a pertinência de algumas sugestões de moradores, elaborou e apresentou à CML um parecer técnico, que foi na sua maioria aceite por este organismo, estando de momento a JF Benfica a aguardar a implementação destas sugestões.

Em colaboração com o Pelouro da Educação foi garantida a manutenção e apoio técnico para o Grande Arraial de Benfica 2016. Foram também efetuados os trabalhos de desmontagem, reposição de sinalização e mobiliário urbano removido e recuperação de calçada danificada durante este evento.

Avaliação de problemas construtivos e projeto de soluções e orçamentação do Pavilhão Desportivo do Bairro da Boavista e dos Edifícios dos Castelos das Portas de Benfica.

Realização de projetos nas instalações da Higiene Urbana, no novo pavilhão para a garagem e arrumos (Zona Sul), nova cobertura e sistema de arrumos e lavagem (Zona Norte) e remodelação do interior do edifício existente com novos balneários.

Supervisão de projeto de obra e acompanhamento de obra da nova cobertura do anexo do Palácio Baldaia (remates finais) – concluído -, novos edifícios e pista de Radiomodelismo de Monsanto – em curso – e remodelação da cobertura principal do Palácio Baldaia – em curso -.

No quarto trimestre de 2016 deu-se como concluídos os trabalhos com meios próprios para repintura de sinalização horizontal, nomeadamente de passadeiras e barras de paragem de modo a aumentar a segurança rodoviária nos atravessamentos pedonais. Estes trabalhos serviram como complemento às diversas empreitadas que estão a decorrer na freguesia de Benfica.

Foram elaborados os Projetos de Execução das seguintes intervenções:

- Rua Prof. Santos Lucas
- Rua José Marinho
- Rua da Buraca
- Rua Dr. João de Barros

Foram iniciadas as empreitadas referentes à Rua Republica Peruana, Rua Prof. Jorge da Silva Horta e Empreitada de diversos trabalhos de implementação do plano de acessibilidade pedonal de Lisboa em

passadeiras na área da freguesia de Benfica cujos projetos foram desenvolvidos no trimestre anterior. Procedeu-se às reuniões preparatórias com os empreiteiros e elaboração em colaboração com a Câmara Municipal de Lisboa de elementos administrativos que garantam que os trabalhos decorram normalmente e com menor impacto possível para os moradores.

No âmbito das empreitadas na Freguesia de Benfica, da responsabilidade da Câmara Municipal de Lisboa, nomeadamente a obra de reperfilamento da Rua da Venezuela e as passadeiras acessíveis na interseção entre a Rua José Rodrigues Migueis e a Estrada de Benfica, a Junta de Freguesia de Benfica fez diversas propostas de alterações de modo a aumentar a mobilidade e acessibilidade pedonal e rodoviária.

Foram dadas como concluídas as obras do Reperfilamento da Rua dos Arneiros do nº11 ao nº57 e Requalificação do espaço de lazer da Rua de Vila de São Martinho, com consequentes vistorias de obra e elaboração de telas finais.

No âmbito das empreitadas da responsabilidade da Câmara Municipal de Lisboa, a Junta de Freguesia de Benfica apresentou sugestões de alteração da Rua Maria Lalande, Rua Augusto Costa (Costinha) e Rua Lucília Simões, de modo a, em complemento à Empreitada de diversos trabalhos de implementação do plano de acessibilidade pedonal de Lisboa em passadeiras na área da freguesia de Benfica, garantir a melhoria da circulação pedonal, ao mesmo tempo que se garante o reforço da oferta de estacionamento.

Em colaboração com o Pelouro da Educação foi garantida a manutenção e apoio técnico para o Mercado de Natal 2016, garantindo os trabalhos de desmontagem, reposição de sinalização e mobiliário urbano removido, e recuperação de calçada danificada durante este evento.

Ao longo dos meses setembro, outubro, novembro e períodos iniciais de dezembro foram respondidas 128 sugestões, reclamações ou pedidos de informação, recebidos através do e-mail e 146 recebidos através do Medidata.

No âmbito da manutenção do Espaço Público, a equipa de intervenção rápida efetuou 33 reparações de pilaretes, 20 reparações de calçada e 14 reparações a sinais verticais. De acrescentar que foram prestados apoios diversos (transporte, eventos - Mercado Natal 2016, Feira do Chocolate, Feira do Fumeiro - etc).

Manutenção de Jardins Infantis e Calçadas

Durante o primeiro trimestre de 2016, terminou a empreitada de manutenção dos parques infantis e campos de jogos existentes ao público. Decorreu o processo de concurso para renovação dos equipamentos acima descritos.

Foi efetuada a manutenção dos parques infantis, campos de jogos no espaço público e nas escolas, bem como dos parques fitness estão no âmbito das competências transferidas para a Junta de Freguesia, tendo já sido efetuado um conjunto de intervenções com vista à conservação ou reposição das funcionalidades dos equipamentos que os integram (brinquedos e mobiliário urbano), de forma a satisfazer as exigências de segurança, conforto e adequação ao uso a que se destinam, indispensáveis à realização das atividades para que foram inicialmente criados.

Abriram-se os procedimentos de concurso para a requalificação de espaço na Rua Vila de São Martinho, onde se previa a instalação de equipamentos de fitness, bancos, bem como a pavimentação da zona de estadia.

Teve lugar a obra de construção de um parque infantil na Rua Armando Vieira Santos (finalizado em junho) e foi colocada na Rua Principado de Andorra uma placa toponímica, que não existia, estando prevista a colocação de várias outras, no âmbito das competências que transitaram para a Junta de Freguesia de Benfica.

Terminou a empreitada de conservação, manutenção e recuperação de calçadas em toda a área da Freguesia de Benfica, que teve como objetivo melhorar a acessibilidade e a mobilidade pedonais. Esta empreitada teve início em final de setembro, tendo como área prevista a ser intervencionada de cerca de 1500m². Além da recuperação de calçada, a empreitada incluiu ainda a reparação e reposição de pilaretes e de sinais de trânsito.

No segundo trimestre de 2016, decorreu o processo de concurso para a renovação da manutenção dos parques infantis e parques fitness existentes no espaço público.

Foram colocadas, no âmbito das competências transferidas para a Junta de Freguesia, diversas placas toponímicas, estando prevista a colocação de várias outras, em substituição de placas danificadas ou em arruamentos onde não existiam.

Iniciou o procedimento do concurso para a empreitada de conservação, manutenção e recuperação de calçadas em toda a área da freguesia de Benfica, que tem como objetivo melhorar a acessibilidade e a mobilidade pedonais. Esta empreitada terá como área prevista a ser intervencionada cerca de 1100 m². Além da recuperação de calçada, a empreitada inclui ainda a reparação e reposição de pilaretes e de sinais de trânsito.

No período referente ao terceiro trimestre de 2016, decorreu a manutenção preventiva dos Parques Infantis, Parques Fitness e Campos Desportivos no espaço público e nos Parques Infantis nas escolas, no âmbito das competências transferidas para a Junta de Freguesia, com vista à conservação ou reposição das funcionalidades dos equipamentos que os integram (brinquedos e mobiliário urbano), de forma a satisfazer as exigências de segurança, conforto e adequação ao uso a que se destinam, indispensáveis à realização das atividades para que foram inicialmente criados.

Teve lugar, desde início de julho, a empreitada de conservação, manutenção e recuperação de calçadas em toda a área da freguesia de Benfica, que tem como objetivo melhorar a acessibilidade e a mobilidade pedonais. Esta empreitada terá como área prevista a ser intervencionada cerca de 1100 m². Além da recuperação de calçada, a empreitada inclui ainda a reparação e reposição de pilaretes e de sinais de trânsito e a construção de rampas para pessoas de mobilidade reduzida. Relativamente ao quarto trimestre de 2016 deu-se continuidade à manutenção preventiva dos Parques Infantis, Parques Fitness e Campos Desportivos no espaço público e nos parques infantis nas escolas. De realçar as intervenções na Calçada do Tojal, com a execução de calçada em substituição de antigos espaços ajardinados, e a conclusão da reparação da calçada do passeio na Av. Gomes Pereira (a primeira fase tinha decorrido na anterior empreitada).

Licenciamentos

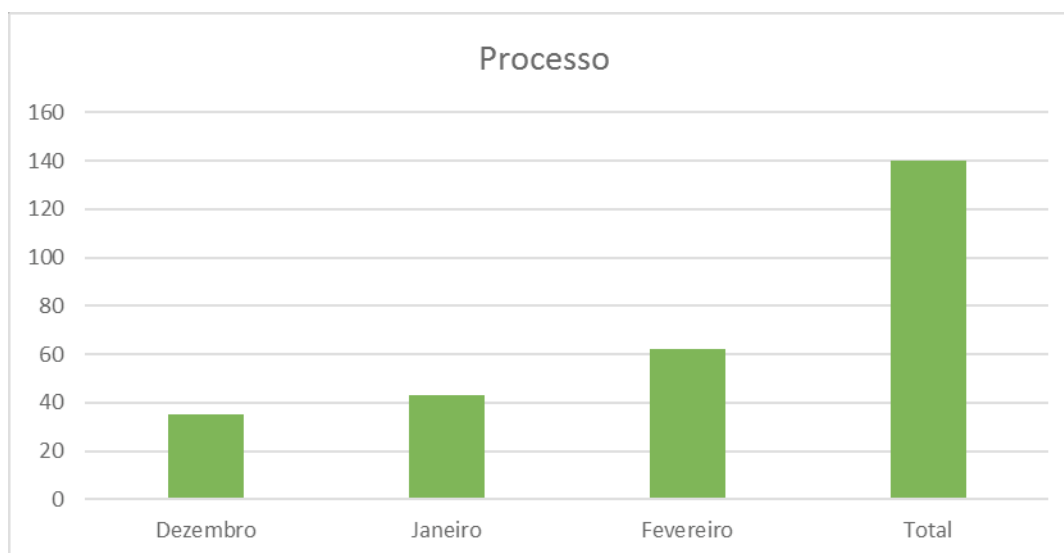
Em 2015 a Junta de Freguesia de Benfica licenciou 247 processos de licenciamento Zero, e 71 referentes à ocupação do espaço público. A estes processos corresponde uma verba de 62.376,30€ e de 5.045,00€, respetivamente. No total do ano 2014, a CML tinha 187 processos de Licenciamento Zero, correspondendo a 42.670,89€.

No ano de 2015 foram aprovados 7 pedidos de pagamento a prestações, estando 2 desses processos concluídos. O total do valor desses pedidos corresponde a 13.445,97€, encontrando-se ainda a decorrer o pagamento de 4.972,15€. Em janeiro e fevereiro de 2016 foram aprovados 4 pedidos de pagamento a prestações que totalizam 2.081,57€, estando a decorrer o pagamento de 1.708,58€.

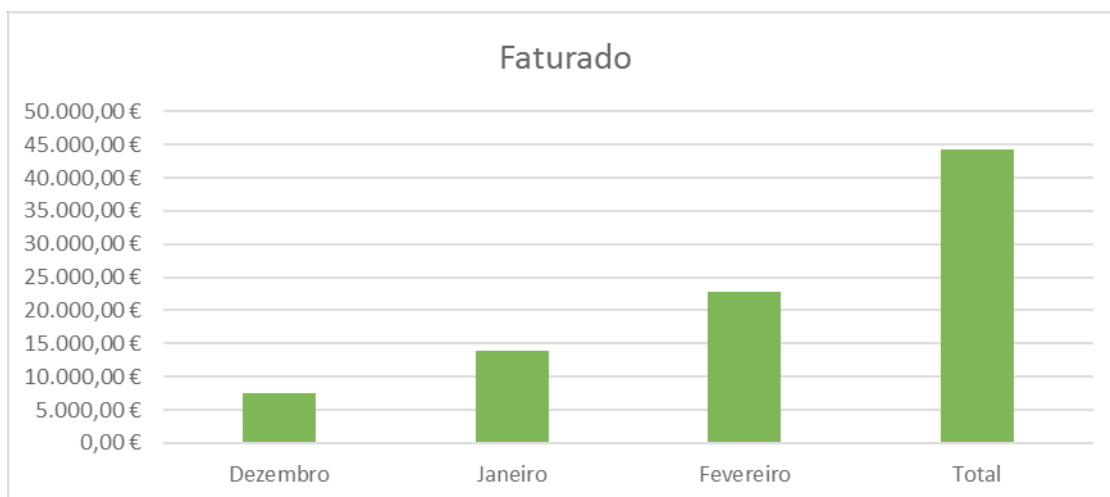
No início do ano de 2016 a Junta de Freguesia de Benfica reforçou a equipa de licenciamento, verificando-se uma maior proximidade e esclarecimento junto dos comerciantes, com maior apoio nas questões técnicas e processuais, constatando-se um acréscimo gradual dos processos de licenciamento.

Entre dezembro de 2015 e janeiro e fevereiro de 2016, a Junta de Freguesia de Benfica licenciou 140 estabelecimentos no âmbito do Licenciamento Zero, totalizando 36.609,18€.

| | Dezembro | Janeiro | Fevereiro | Total |
|-----------|----------|---------|-----------|-------|
| Processos | 35 | 43 | 62 | 140 |



| | Dezembro | Janeiro | Fevereiro | Total |
|----------|------------|-------------|-------------|-------------|
| Faturado | 7.473,34 € | 13.878,31 € | 22.859,78 € | 44.211,43 € |



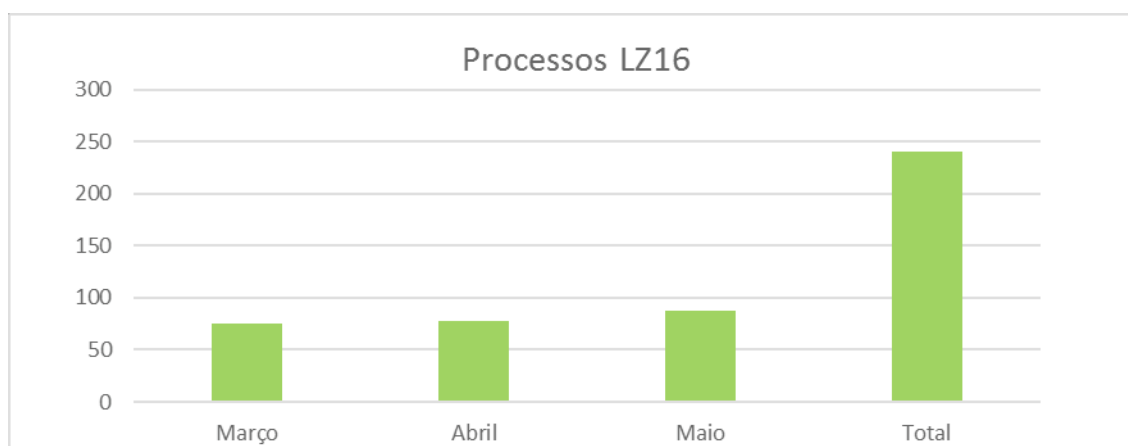
Pelos valores apresentados pode-se concluir que a Junta de Freguesia de Benfica tem realizado um esforço crescente de legalização do espaço público.

Está concluído o levantamento de todo o comércio, atividades comerciais e ocupações do espaço público existente nas artérias e ruas principais da freguesia, estando a decorrer o processo de conclusão de levantamento nas ruas e azinhagas. Pode-se contabilizar que em janeiro de 2016 foram visitados 84 estabelecimentos comerciais, e em fevereiro verificou-se um aumento para 117.

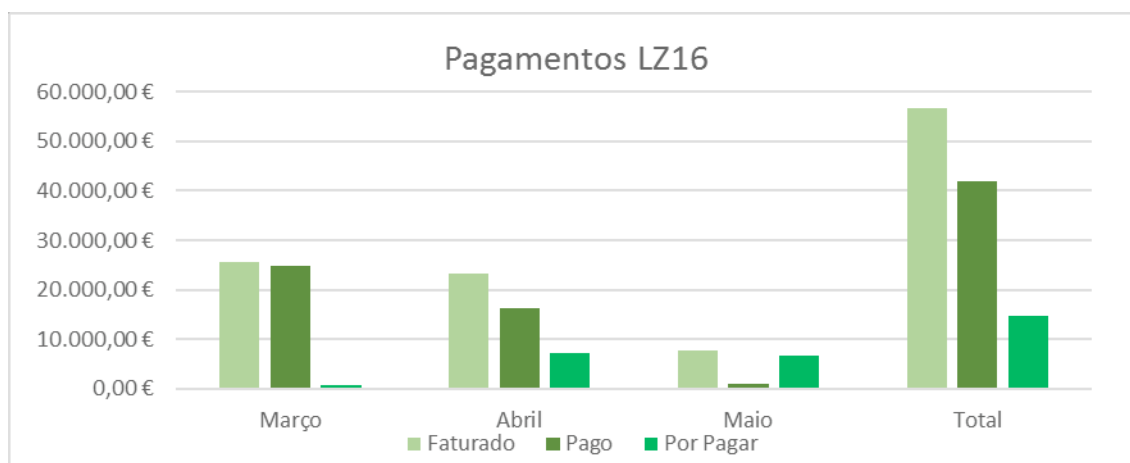
A Junta de Freguesia continua empenhada no embelezamento da freguesia, licenciando novas esplanadas e dispositivos luminosos, libertando os passeios para a passagem e circulação da população.

Durante o segundo trimestre de 2016, entre março, abril e maio, a Junta de Freguesia de Benfica licenciou 241 estabelecimentos, no âmbito do Licenciamento Zero, correspondendo ao montante de 69.064,32€.

| | Março | Abril | Maio | Total |
|----------|-------|-------|------|-------|
| Processo | 75 | 78 | 88 | 241 |



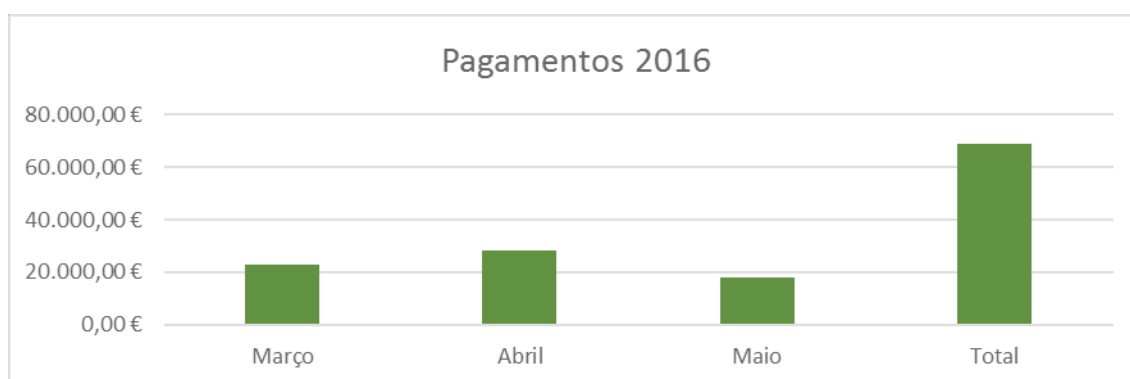
| | Março | Abril | Maio | Total |
|------------------|-------------|-------------|------------|-------------|
| Faturado | 25.559,83 € | 23.358,59 € | 7.770,61 € | 56.689,03 € |
| Pago | 24.736,13 € | 16.214,24 € | 1.039,63 € | 41.990,00 € |
| Por Pagar | 823,70 € | 7.144,35 € | 6.730,98 € | 14.699,03 € |



Ao nível de eventos e de ocupações temporárias do espaço público, nomeadamente feiras e atividades no espaço, tem-se igualmente verificado um aumento significativo dos processos licenciados e da receita proveniente desses licenciamentos.

Resumindo e analisando as receitas provenientes de Licenciamentos, os valores dos processos de Licenciamento Zero, bem como das Ocupações Temporárias do Espaço Público, totalizam apenas no trimestre março, abril e maio o valor de 69.064,32€.

| | Março | Abril | Maio | Total |
|-------------|-------------|-------------|-------------|-------------|
| Pago | 23.057,01 € | 28.273,30 € | 17.734,01 € | 69.064,32 € |

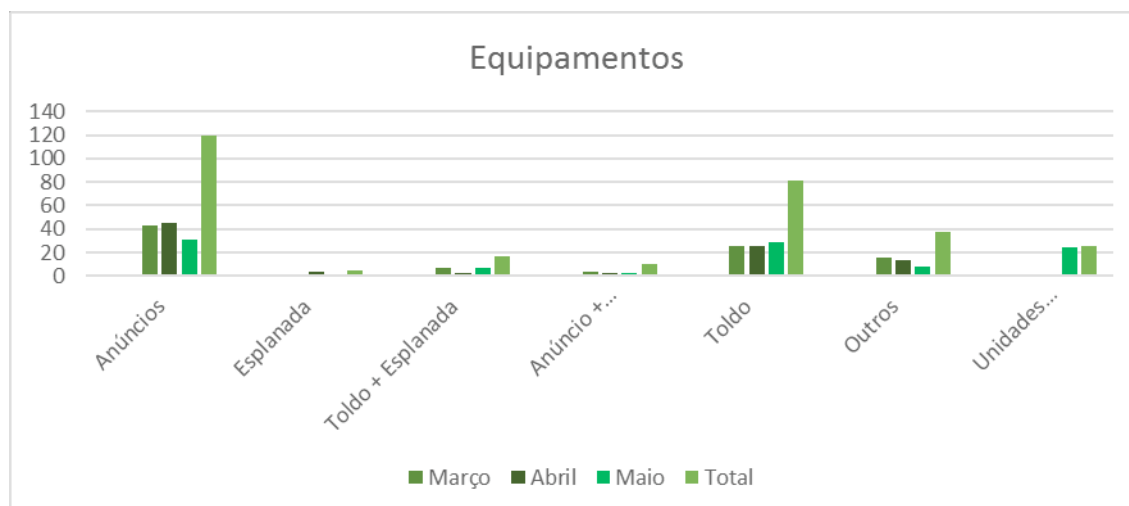


Em janeiro e fevereiro de 2016 foram aprovados 4 pedidos de pagamento a prestações que totalizam 2.081,57€. Neste trimestre de março, abril e maio, foram aprovados 5 pedidos de pagamento a prestações. O total do valor de prestações para o ano de 2016 atualmente é de 8.854,43€.

Pelos valores apresentados pode-se concluir que a Junta de Freguesia de Benfica tem realizado um esforço crescente de legalização do espaço público, acompanhado de uma fiscalização mais próxima e esclarecedora junto da população.

Em relação aos tipos de suporte publicitário e de mobiliário urbano, os mais utilizados continuam também neste trimestre a ser os anúncios e os toldos.

| | Março | Abril | Maió | Total |
|----------------------------------|-------|-------|------|-------|
| Anúncios | 43 | 45 | 31 | 119 |
| Toldo | 26 | 26 | 29 | 81 |
| Toldo + Esplanada | 7 | 3 | 7 | 17 |
| Anúncio + Esplanada | 4 | 3 | 3 | 10 |
| Esplanada | 1 | 4 | 0 | 5 |
| Outros | 16 | 14 | 8 | 38 |
| Unidades móveis/amovíveis | 1 | 0 | 25 | 26 |

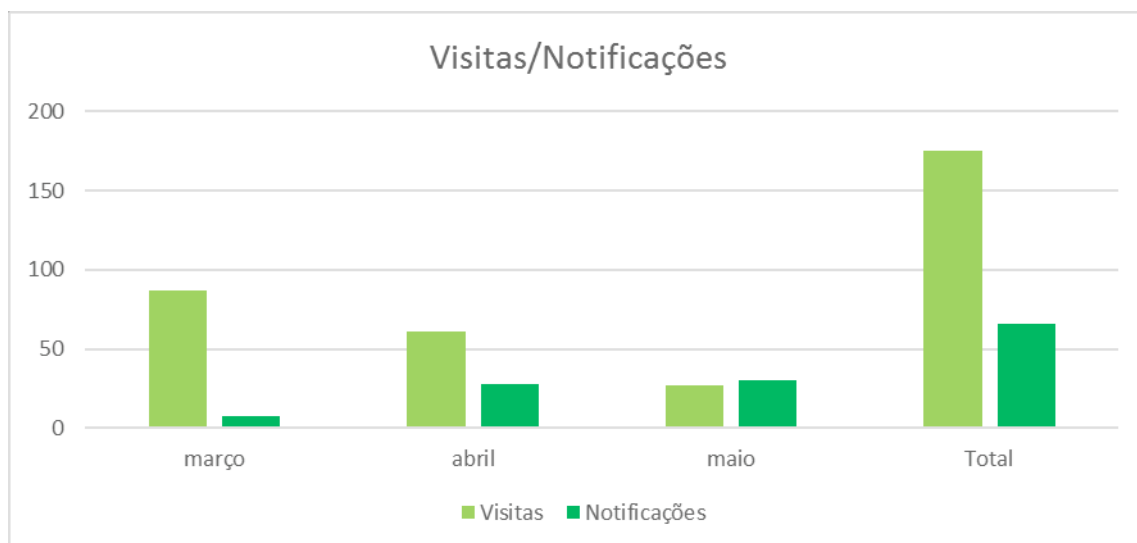


Está concluído o levantamento de todo o comércio com ocupações do espaço público existente na freguesia, estando a decorrer o processo de levantamento do comércio sem ocupação do espaço público. Estes dois processos de identificação do comércio com e sem ocupação do espaço público fornecerão uma importante informação sobre quantos e quais os estabelecimentos comerciais existem na freguesia, bem como as atividades que exercem.

Pode-se contabilizar que neste trimestre de Março, Abril e Maio foram visitados 175 novos estabelecimentos comerciais, sendo que são realizadas cerca de 6 visitas diárias. Alguns estabelecimentos são alvos de visitas adicionais para esclarecimentos de dúvidas ou para nova fiscalização de alerta de incumprimento.

Quando os estabelecimentos comerciais não dão entrada de processo de licenciamento após duas visitas do fiscal, é enviada uma notificação. Neste trimestre foram enviadas 66 notificações. Das cartas enviadas deram entrada 34 processos.

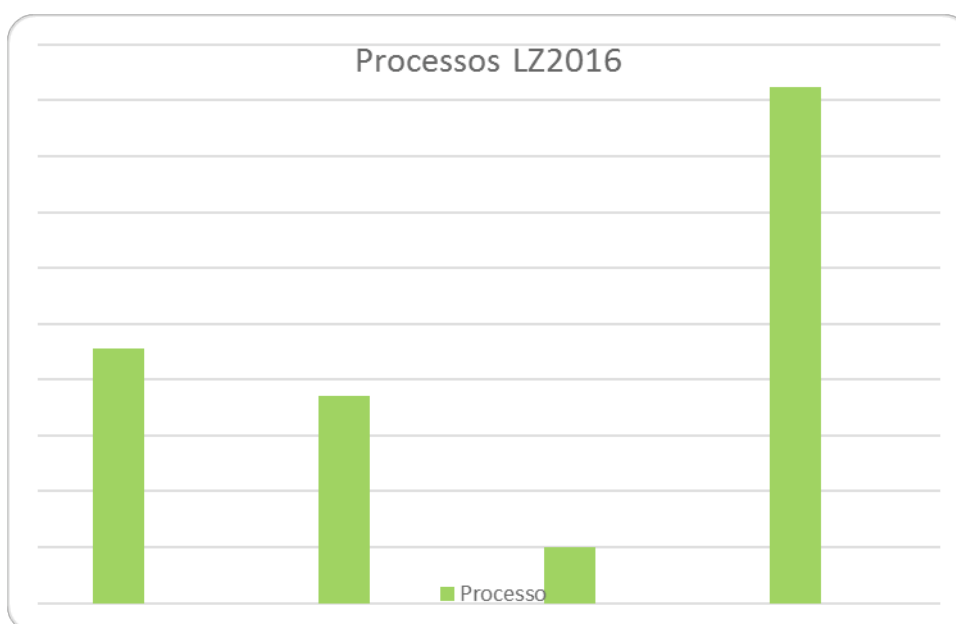
Com o aumento da fiscalização, foram detetadas algumas situações de incumprimento, e após diversas visitas do fiscal e de uma notificação, foi levantado um auto de contraordenação, estando o processo a decorrer, encontrando-se em fase de aguardar resposta do estabelecimento.



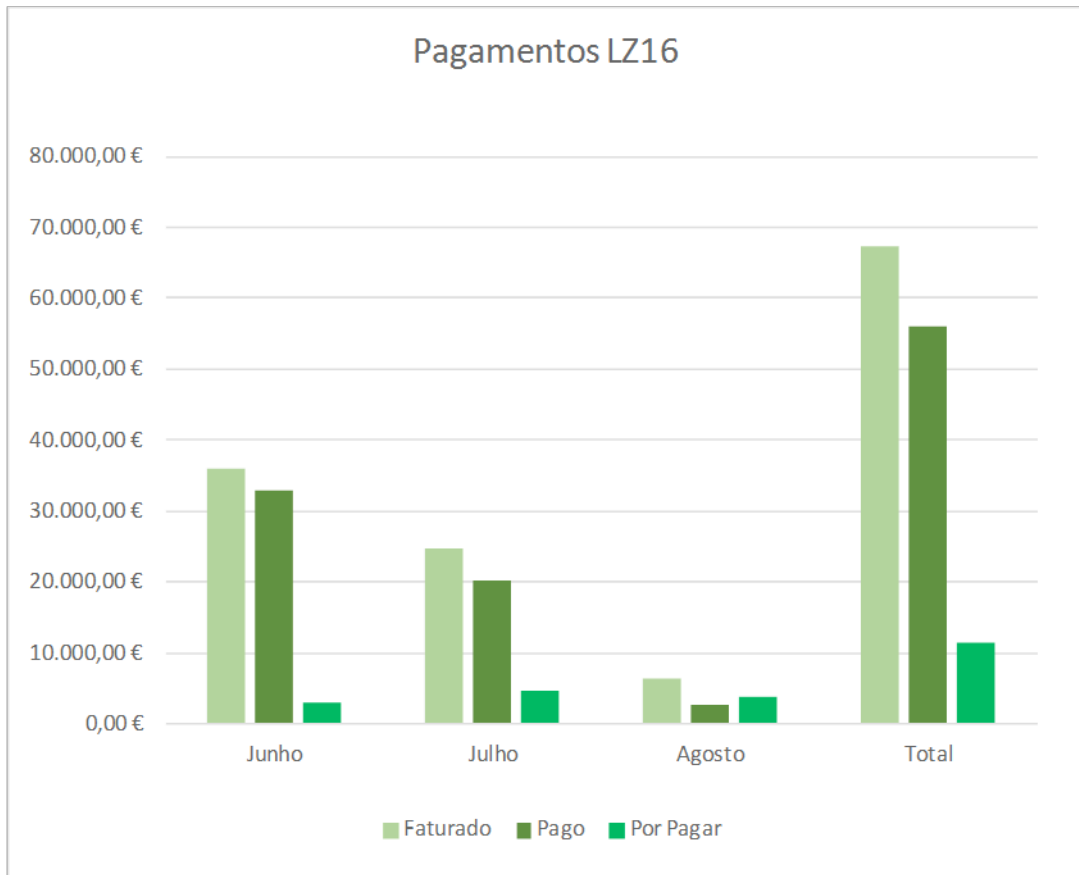
A Junta de Freguesia continua empenhada no embelezamento da freguesia, licenciando novas esplanadas e dispositivos luminosos, libertando os passeios para a passagem e circulação da população.

Entre junho, julho e agosto de 2016, terceiro trimestre, a Junta de Freguesia de Benfica licenciou 185 estabelecimentos, no âmbito do Licenciamento Zero, correspondendo ao montante de 67.286,40 €.

| | Junho | Julho | Agosto | Total |
|-----------|-------|-------|--------|-------|
| Processos | 91 | 74 | 20 | 185 |



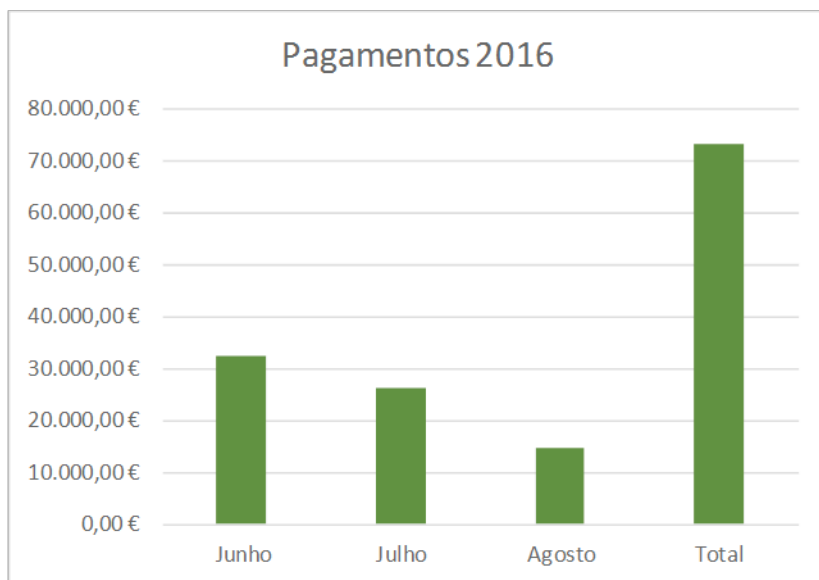
| PROCESSOS LZ - PAGAMENTOS - 2016 | | | | |
|---|--------------|--------------|---------------|--------------|
| | Junho | Julho | Agosto | Total |
| Faturado | 36.002,18 € | 24.815,85 € | 6.468,37 € | 67.286,40 € |
| Pago | 32.991,91 € | 20.120,75 € | 2.769,42 € | 55.882,08 € |
| Por Pagar | 3.010,27 € | 4.695,10 € | 3.698,95 € | 11.404,32 € |



Ao nível de eventos e de ocupações temporárias do espaço público, nomeadamente feiras e atividades no espaço, tem-se igualmente verificado um aumento significativo dos processos licenciados e da receita proveniente desses licenciamentos.

Resumindo e analisando as receitas provenientes de Licenciamentos, os valores dos processos de Licenciamento Zero, bem como das Ocupações Temporárias do Espaço Público, totalizam apenas no trimestre junho, julho e agosto o valor de 73.115,94 €.

| PROCESSOS LOVP - GERAL -2016 | | | | |
|-------------------------------------|--------------|--------------|---------------|--------------|
| | Junho | Julho | Agosto | Total |
| Pago | 32.377,11 € | 26.103,32 € | 14.635,51 € | 73.115,94 € |

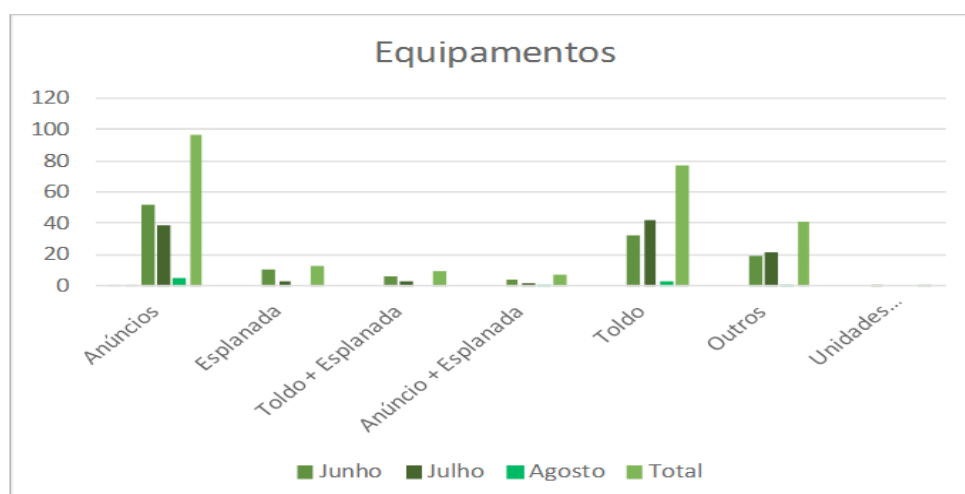


Neste trimestre de junho, julho e agosto, foram aprovados 8 pedidos de pagamento a prestações. O total do valor de prestações para o ano de 2016 atualmente é de 9.319,57 €.

Pelos valores apresentados pode-se concluir que a Junta de Freguesia de Benfica tem realizado um esforço crescente de legalização do espaço público, acompanhado de uma fiscalização mais próxima e esclarecedora junto da população.

Em relação aos tipos de suporte publicitário e de mobiliário urbano, os mais utilizados continuam também neste trimestre a ser os anúncios e os toldos.

| | Junho | Julho | Agosto | Total |
|----------------------------------|-------|-------|--------|-------|
| Anúncios | 52 | 39 | 5 | 96 |
| Esplanada | 10 | 3 | 0 | 13 |
| Toldo + Esplanada | 6 | 3 | 0 | 9 |
| Anúncio + Esplanada | 4 | 2 | 1 | 7 |
| Toldo | 32 | 42 | 3 | 77 |
| Outros | 19 | 21 | 1 | 41 |
| Unidades móveis/amovíveis | 1 | 0 | 0 | 1 |

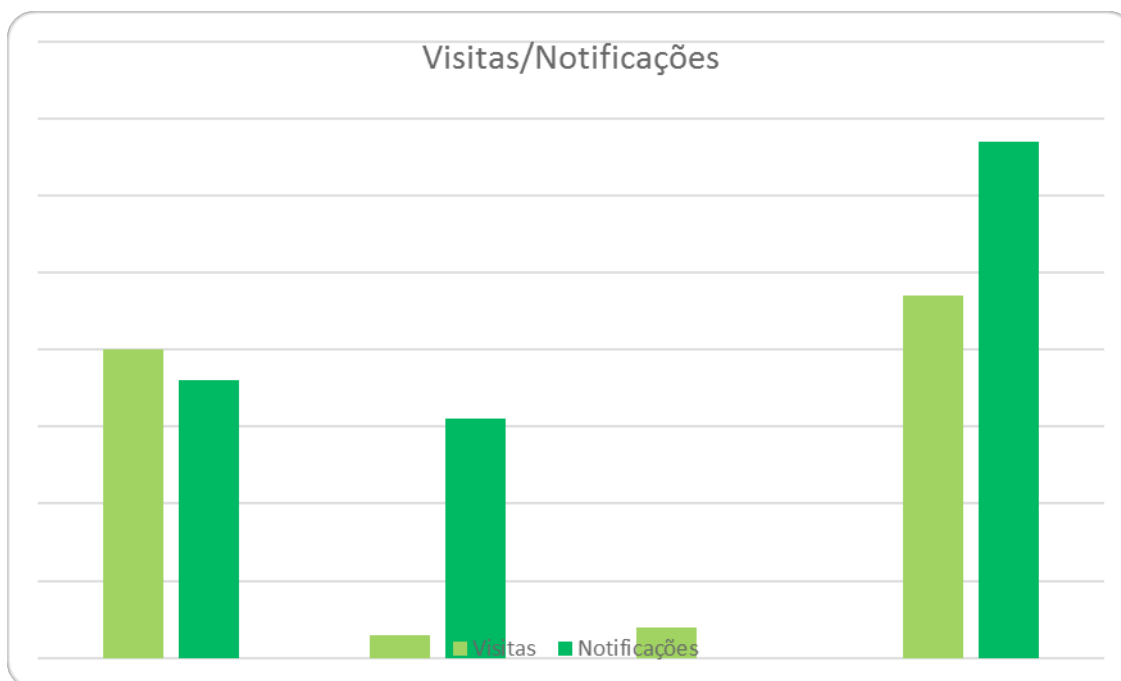


Está concluído o levantamento de todo o comércio com ocupações do espaço público existente na freguesia, estando a decorrer o processo de levantamento do comércio sem ocupação do espaço público. Estes dois processos de identificação do comércio com e sem ocupação do espaço público fornecerão uma importante informação sobre quantos e quais os estabelecimentos comerciais existem na freguesia, bem como as atividades que exercem.

Pode-se contabilizar que neste trimestre de Junho, Julho e Agosto foram visitados 47 novos estabelecimentos comerciais. Alguns estabelecimentos são alvos de visitas adicionais para esclarecimentos de dúvidas ou para nova fiscalização de alerta de incumprimento.

Quando os estabelecimentos comerciais não dão entrada de processo de licenciamento após duas visitas do fiscal, é enviada uma notificação. Neste trimestre foram enviadas 67 notificações. Das cartas enviadas do trimestre que está a terminar deram entrada 54 processos.

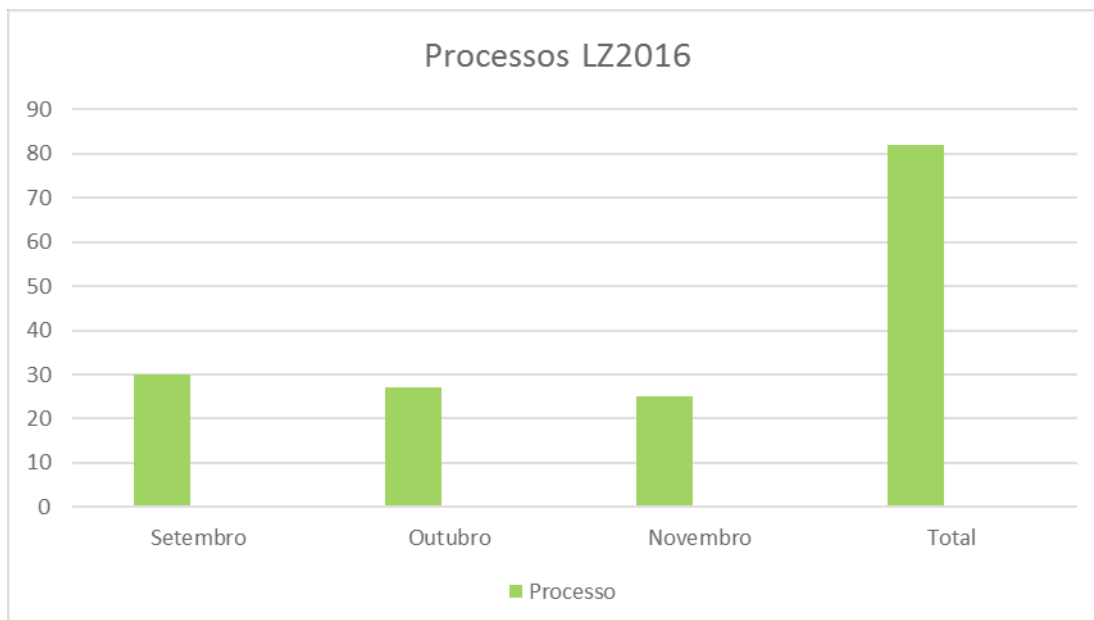
Com o aumento da fiscalização, foram detetadas algumas situações de incumprimento, e após diversas visitas do fiscal e de uma notificação, foi levantado um auto de contraordenação. No trimestre anterior foram levantados 2 autos de contraordenação e neste trimestre foram levantados 10, estando os processos a decorrer.



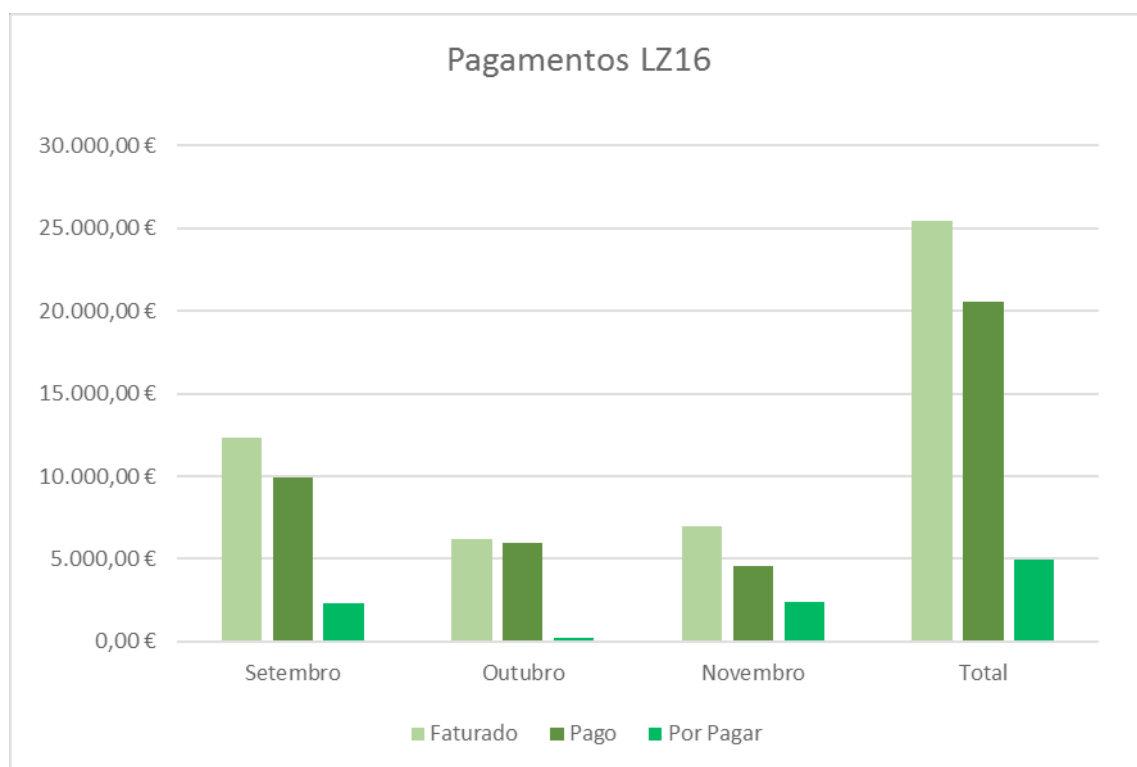
A Junta de Freguesia continua empenhada no embelezamento da freguesia, licenciando novas esplanadas e dispositivos luminosos, libertando os passeios para a passagem e circulação da população.

Entre setembro, outubro e novembro de 2016, a Junta de Freguesia de Benfica licenciou 82 estabelecimentos, no âmbito do Licenciamento Zero, correspondendo ao montante de 25.467,07 €.

| | Setembro | Outubro | Novembro | Total |
|----------|----------|---------|----------|-------|
| Processo | 30 | 27 | 25 | 82 |



| PROCESSOS LZ - PAGAMENTOS - 2016 | | | | |
|----------------------------------|-------------|------------|------------|-------------|
| | Setembro | Outubro | Novembro | Total |
| Faturado | 12.291,24 € | 6.178,64 € | 6.997,19 € | 25.467,07 € |
| Pago | 9.957,74 € | 5.990,35 € | 4.578,13 € | 20.526,22 € |
| Por pagar | 2.333,50 € | 188,29 € | 2.419,06 € | 4.940,85 € |



Ao nível de eventos e de ocupações temporárias do espaço público, nomeadamente feiras e atividades no espaço, tem-se igualmente verificado um aumento significativo dos processos licenciados e da receita proveniente desses licenciamentos.

| | |
|--|----------|
| Sorteio N. º1 - Venda Pontual "Dia de Todos-os-Santos" – 29out a 02nov de 2016 | |
| Total: | 310,00 € |

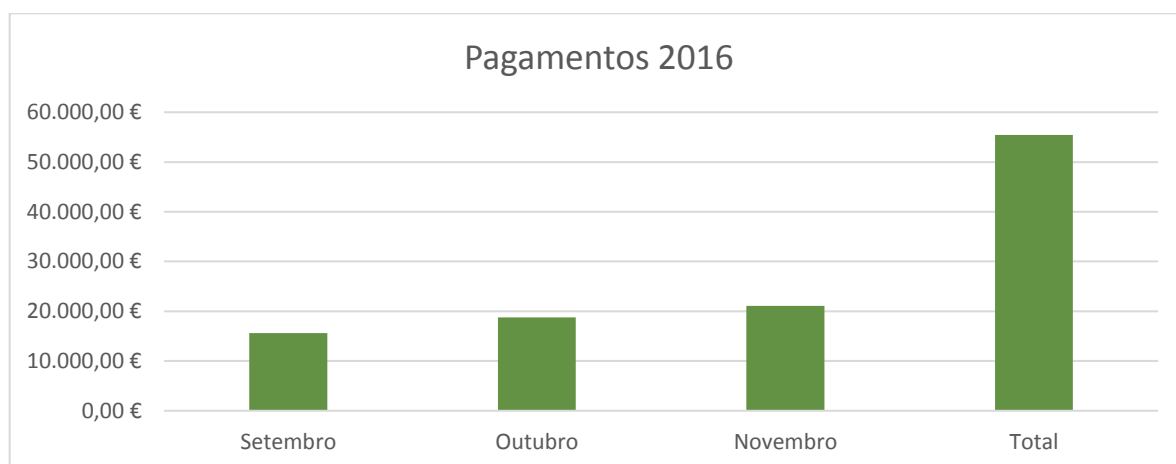
| | |
|--|------------|
| Roulottes Estádio da Luz - CML - outubro/novembro/dezembro de 2016 | |
| Total: | 5.573,32 € |

| | |
|---|------------|
| Sorteio nº 2 - Roulottes Estádio da Luz - novembro/dezembro de 2016 | |
| Total: | 1.689,34 € |

| | |
|--|------------|
| Sorteio nº 3 – Venda Pontual da Época Natalícia – dezembro de 2016 | |
| Total: | 5.543,46 € |

Resumindo e analisando as receitas provenientes de Licenciamentos, os valores dos processos de Licenciamento Zero, bem como das Ocupações Temporárias do Espaço Público e venda ambulante, totalizam apenas no trimestre setembro, outubro e novembro o valor de 55.408,55 €.

| PROCESSOS LOVP - GERAL -2016 | | | | |
|------------------------------|-------------|-------------|-------------|-------------|
| | Setembro | Outubro | Novembro | Total |
| Pago | 15.596,54 € | 18.755,89 € | 21.056,12 € | 55.408,55 € |

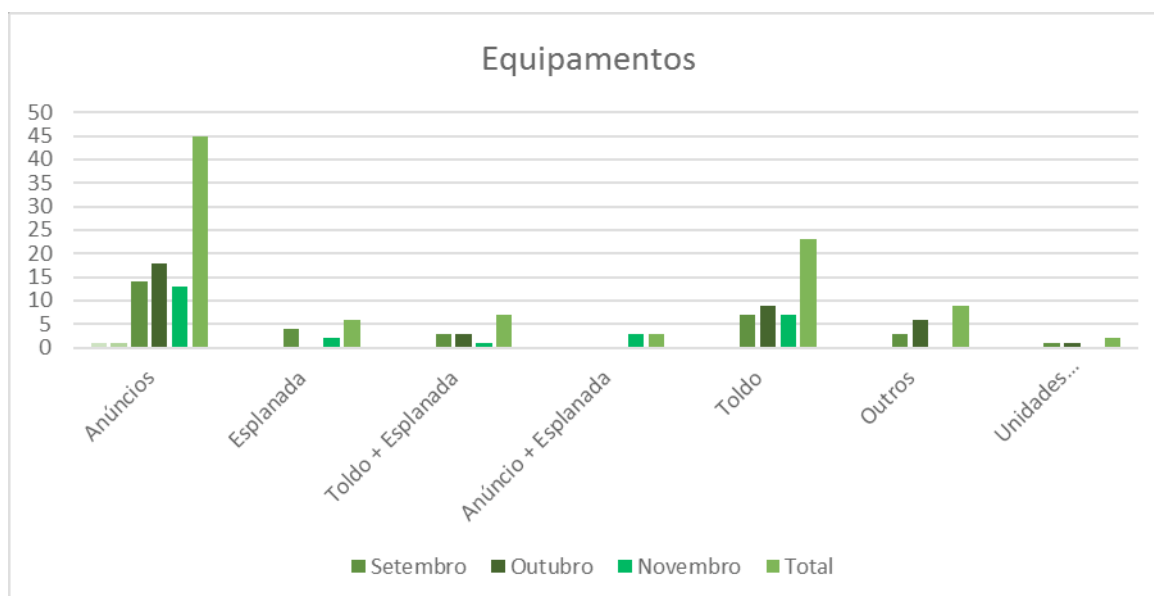


Neste trimestre de setembro, outubro e novembro, foram aprovados 5 pedidos de pagamento a prestações. O total do valor de prestações para o ano de 2016 atualmente é de 14.981,09.

Pelos valores apresentados pode-se concluir que a Junta de Freguesia de Benfica tem realizado um esforço crescente de legalização do espaço público, acompanhado de uma fiscalização mais próxima e esclarecedora junto da população.

Em relação aos tipos de suporte publicitário e de mobiliário urbano, os mais utilizados continuam também neste trimestre a ser os anúncios e os toldos.

| | Setembro | Outubro | Novembro | Total |
|----------------------------------|----------|---------|----------|-------|
| Anúncios | 14 | 18 | 13 | 45 |
| Esplanada | 4 | 0 | 2 | 6 |
| Toldo + Esplanada | 3 | 3 | 1 | 7 |
| Anúncio + Esplanada | 0 | 0 | 3 | 3 |
| Toldo | 7 | 9 | 7 | 23 |
| Outros | 3 | 6 | 0 | 9 |
| Unidades móveis/amovíveis | 1 | 1 | 0 | 2 |



| LOVP - ATENDIMENTO | | | | | | | | |
|--------------------|---------------------------------------|--------------------------|-----------------|---------------------------------------|--------------------------|-----------------|---------------------------------------|------------|
| MESES | PRESENCIAL | | | E-MAIL | | | TELEFONE | TOTAL |
| | Esclarecimen- tos/ Informações* | Entrada Process os | Cobrança s** | Esclarecimen- tos/ Informações* | Entrada Process os | Cobrança s** | Esclarecimen- tos/ Informações* | |
| SETEMBRO | 26 | 25 | 57 | 14 | 6 | 13 | 19 | 160 |
| OUTUBRO | 21 | 23 | 43 | 11 | 6 | 15 | 20 | 139 |
| NOVEMBRO | 27 | 22 | 54 | 11 | 4 | 18 | 22 | 158 |
| TOTAL | 74 | 70 | 154 | 36 | 16 | 46 | 61 | 457 |

HIGIENE URBANA

Sistema de gestão integrado.

A Junta de Freguesia de Benfica na prossecução de um perseverante e determinado objetivo de implementar um processo progressivo, eficiente e operacionalmente evoluído no âmbito da limpeza urbana, com a participação ativa de toda a estrutura da Higiene Urbana foi este ano possível implementar um sistema integrado consubstanciado numa gestão meticulosa e controladora que potencia uma dinâmica com reconhecidos resultados práticos, quer ao nível da rentabilidade quer da qualidade dos serviços executados.

Sustentado em específicas aplicações informáticas, a consumação do processo de consolidação dos procedimentos técnico-operacionais, que se almejou metódico, meticuloso e sustentado, veio assim a culminar num resultado final, consistente, eficaz e produtivo alicerçado numa sistemática avaliação e adequação às reais exigências do serviço,.

A evidência desta dinâmica de melhoria contínua assenta assim num plano de ações diversas, iniciadas num diagnóstico inicial que veio a gerar toda uma conceção e implementação de um sistema de gestão, de estudo, de avaliação e controlo permanente, espelhada numa planificação e coordenação das atividades daí decorrentes, com o escopo de satisfazer as reais necessidades de cada uma das cerca duas centenas de artérias que compõem o território desta junta, com a indissociável qualidade sempre associada ao serviço efetuado.

Todavia, entenda-se, que o sucesso de qualquer organização, procede da interação da totalidade das suas várias componentes. Basta a falha de uma delas para comprometer os objetivos delineados.

No caso em apreço, naturalmente, e muito em particular, a existência de más condições atmosféricas, ocorrências pontuais ou excecionais, avarias mecânicas, faltas ou partes de doente do pessoal afeto ao serviço, eventos e greves, comprometem a eficiência da gestão do serviço.

Média dos resultados finais da atividade operacional - Ano 2016

| | Varredura Manual | Varredura Mecânica | Papeleiras¹ | Deservagem | Lavagem | Sarjetas² |
|----------------------|-------------------------|---------------------------|---|-------------------|----------------|-----------------------------|
| MÉDIA MENSAL | 1140 ruas | 92 ruas | 8 assistências por papeleira | 89 ruas | 35 ruas | 186 ruas |
| MÉDIA SEMANAL | | | 2 assistências por papeleira | | | |
| MÉDIA DIÁRIA | 52 ruas | 4 ruas | Varição entre 100 e 170 papeleiras | 4 ruas | 2 ruas | |

1. Das **192 ruas** existentes no território da Junta, **106** têm papeleiras.

Estão colocadas **mais de 456 papeleiras**, cuja colocação, substituição e lavagem são atribuições da CML.

Houve **uma média anual de 93 assistências por rua na limpeza às respetivas papeleiras**;

Ou seja, **uma média mensal de 8 assistências por cada uma das 106 ruas**;

Ou ainda, **uma média semanal de 2 assistências por cada uma das 106 ruas**.

2. Intervenção sazonal. Corresponde ao número de ruas cujas sarjetas foram intervencionadas.

A operação folhagem

Entre 27 de Outubro e 14 de Janeiro do presente ano foram recolhidas **160,5 toneladas de folha** com o emprego de aspiradora acoplada em ligeiro de mercadorias, máquinas varredoras e sopradores, varredura manual a encher uma média diária de 40 contentores, e o apoio no seu vazamento de viaturas KUKA e de BobCat da CML removendo a folhagem do local de depósito cedido temporariamente na Rua André Resende.

A gestão da frota auto e a futura aposta nos veículos “limpos”

A gestão da frota auto tem seguido uma gestão racional, eficiente e rigorosa nas utilizações, manutenções e aquisições, no propósito de no futuro se iniciar a aposta nos veículos amigos do ambiente, no que respeita ao combustível utilizado, sistemas de filtragem de substâncias nocivas e materiais utilizados na sua construção. Ou seja, os conhecidos veículos “limpos” por serem 100% elétricos.

MERCADO DE BENFICA

1. Nota de Abertura – Breve Análise Conjuntural

No âmbito da reorganização administrativa da cidade de Lisboa e por força do disposto na q) do artigo 12º da Lei nº 56/2012, de 8 de novembro, foi transferida a competência da Gestão do Mercado de Benfica para a Junta de freguesia.

Tendo em consideração a Agenda para a Competitividade do Comércio, Serviços e Restauração 2014- 2020, apresentada e publicitada no Portal do Governo em 30 de Junho de 2014, e inserida no eixo estratégico «Redução de Custos de Contexto e Simplificação Administrativa», e ainda com a aprovação e publicação do Decreto-Lei n.º 10/2015 de 16 Janeiro, foram implementados os princípios e as regras a observar no acesso e exercício das atividades de serviços realizadas em território nacional, nos termos previstos no Decreto-Lei n.º 92/2010, de 26 de Julho, que transpôs para a ordem jurídica interna a Diretiva n.º 2006/123/CE, do Parlamento Europeu e do Conselho, de 12 de Dezembro de 2006, relativa aos serviços no mercado interno, importa pois definir regras gerais e específicas que disciplinem, definam e orientem o funcionamento de modo a promover a revitalização e dinamização do comércio tradicional e a promoção dos produtos agroalimentares de qualidade, de artesanato e da cultura de várias regiões do País.

As áreas de intervenção da Gestão do Mercado de Benfica podem ser caracterizadas como área de suporte Administrativo e de suporte Técnico, estando afetas ao pelouro das Atividades Económicas - Mercados e Feiras, cujas principais áreas de intervenção podem ser distinguidas em Área Alimentar e Não Alimentar.

Neste sentido, foram diversas as áreas de atuação, com relevo para a formação dos fiscais, dos assistentes operacionais e assistente administrativa no sistema baseado nos princípios HACCP implementado no Mercado de Benfica.

Também os operadores económicos foram convidados a rever e atualizar conhecimentos na abordagem do sistema HACCP implementado, legislação sectorial, normas comuns de comercialização do sector dos produtos da pesca e dos hortofrutícolas. Tivemos um total de 82 formandos que receberam esta formação, a qual foi dividida de acordo com as áreas de atividade e comercialização dos respetivos produtos alimentares.

Como o contrato com a empresa que assegurava os serviços de higiene no mercado foi cessado, tornou-se necessário coordenar uma nova equipa que iniciou funções no dia 2 de Janeiro, estes elementos, bem como, os assistentes operacionais receberam formação sobre o novo equipamento de higienização do pavimento, bem como dos sistemas de doseamento SmartDose™ e VENTURI™ os quais foram concebidos para controlar e rentabilizar os consumos e consequentes custos de limpeza, evitando desperdícios, podendo desta forma controlar todos os custos inerentes. Esta formação voltou a ser repetida durante o mês de dezembro com a finalidade de rever conhecimentos e esclarecer eventuais dúvidas sobre o manuseamento dos produtos e do equipamento em uso.

Outra área de relevo foi a finalização das peças para o concurso público que decorreu no passado mês de abril, destinado à ocupação dos lugares deixados vagos no Mercado de Benfica. Foram disponibilizados 13 lugares e 3 áreas de armazenagem, tendo sido ocupados apenas três lugares. De referir que, apesar das candidaturas terem sido em maior numero, os candidatos pareceram preferir os mesmos lugares, pelo que apenas foram selecionadas as candidaturas cuja pontuação foi a melhor, para cada lugar concorrido.

A nível da Área não alimentar, é de referir o esforço em ordenar a ocupação do espaço público no Aglomerado do Colégio Militar, reforçando a presença da JFB neste local e consecutivamente reforçar os mecanismos de comunicação destes operadores económicos com a gestão daquele espaço. O reforço e acompanhamento da Polícia Municipal a este espaço tem consolidado o esforço de organização do aglomerado. Estão previstas até ao final de ano algumas obras de conservação dos quiosques deste espaço com melhorias nas infraestruturas presentes.

2. Atividades Desenvolvidas

2.1 Área alimentar e administrativa

2.1.1 Competências

A atividade desenvolvida pelo Mercado de Benfca, durante o ano de 2016, incidiu em diversas áreas de atuação, tais como:

- Emissão de licenças de ocupação dos novos Operadores Económicos do Mercado de Benfca e do Aglomerado do Colégio Militar;
- Acompanhamento da instalação dos novos Operadores Económicos do Mercado de Benfca;
- Feira do Magusto pela Casa de Trás-os-Montes e Alto Douro;
- Campanha de solidariedade "OLHAR" (Associação pela Prevenção e Apoio à Saúde mental);
- Peditório Nacional da Liga Portuguesa contra o Cancro;
- Campanha de solidariedade "APECDA – Associação de Pais para a Educação de Crianças Deficientes Auditivas";
- Divulgação de artigos de cosmética e outros produtos de Beleza;
- Avaliação das propostas rececionadas referentes ao concurso público n.º 01/2016 – Bancas do Mercado de Benfca;
- Evento Dão Fica bem, Prova de vinhos com a participação de 12 produtores da região demarcada do Dão;
- Feira da Casa de Trás-os-Montes e Alto Douro, Festa do Folar e do Azeite, com a participação de 35 produtores e/ou retalhistas desta região;
- Ação de Valorização do Pescado no Mercado de Benfca – Sardinha e Cavala;
- Revisão do Programa do concurso público para os lugares vagos do Mercado de Benfca;
- Elaboração e revisão da grelha de análise para o concurso público para os lugares vagos no Mercado de Benfca;
- Elaboração planeamento das tarefas da equipa de Higiene do Mercado de Benfca;
- Elaboração do Plano de Higiene;
- Elaboração de conteúdos programáticos e apresentações PowerPoint para as ações de formação;
- Inserção na base de dados (Medidata) dos operadores económicos, familiares e empregados (licenças de ocupação);
- Regularização dos titulares dos espaços do Mercado de Benfca e respetivas atividades económicas;
- Resposta a pedidos de informações sobre o Mercado de Benfca, de diferentes utentes ou interessados nos espaços deixados vagos (atendimento telefónico, presencial ou via correio eletrónico);
- Introdução de dados (operadores e respetivos funcionários, taxas) no novo sistema informático da Junta de Freguesia de Benfca;
- Sessões de esclarecimento sobre a atualização das rendas mensais;

- Participação nas reuniões semanais de coordenação de agenda (JFB);

2.1.2 Atividades Desenvolvidas

| Atividade Desenvolvida | Indicador |
|---|-----------|
| Emissão de licenças de ocupação | 23 |
| Instalação de novos OE | 3 |
| Avaliação das propostas do concurso público | 14 |
| Revisão do Programa do concurso público | 3 |
| Revisão da grelha de análise para o concurso público | 3 |
| Base de dados dos operadores económicos | 2 |
| Regularização dos titulares dos espaços do Mercado de Benfica | 94 |
| Resposta a pedidos de informações | 46 |
| Resposta a pedidos de informações entidades oficiais | 1 |
| Participação em Reuniões Internas JFB | 6 |
| Ações de formação (formação recebida) | 4 |
| Ações de formação (ministrada) | 6 |
| Conceção e elaboração base de dados | 1 |
| Sessões de esclarecimento | 4 |
| Ação de Valorização de Pescado | 1 |
| Feira de Trás-os-Montes | 2 |
| Elaboração do Plano de Higiene MB | 1 |
| Elaboração do Planeamento das tarefas de higiene | 1 |
| Gestão do material a utilizar pelos assistentes operacionais | 1 |
| Elaboração de Relatório de atividades | 4 |

Nota: As ações de formação são contadas em unidade, ou seja contam em número de sessões, independentemente do número de participantes.

Reforçámos a intervenção do controlo de pragas, devido às obras nas imediações deste mercado que foram prolongadas por mais seis meses da data prevista, com as conseqüentes complicações para o Mercado. Continuamos com a atualização do Plano de Desenvolvimento e Melhorias do Mercado de Benfica, efetuando o registo informático de todas as ocorrências havidas, quer se trate de infraestruturas ou de equipamento, categorizadas consoante o seu estado de resolução ou ainda referentes aos produtos e pessoal.

Para além disso, foi efetuado o levantamento de todas as infraestruturas e equipamentos presentes no Mercado, de modo a elaborar o Plano de Manutenção Preventiva, o qual foi posteriormente desdobrado tendo em

consideração as empresas prestadoras de serviço que atuam neste local.

2.1.3 Recursos Humanos do Mercado de Benfica

| Categoria Profissional | Nº de Funcionários |
|--|---------------------------|
| Assistente Técnica | 1 |
| Fiscal Municipal trânsito especialista principal | 1 |
| Assistentes Operacionais | 5 |
| Trabalhadores em Regime de avença | 6 |
| Total | 13 |

2.1.4 Realização dos Objetivos

Importa realçar o esforço adicional feito pela equipa de funcionários do mercado para cumprirem com os objetivos traçados que asseguraram o normal funcionamento deste mercado, principalmente durante o mês de janeiro, até ser reforçada, a equipa de higiene, com novos elementos, de forma a cumprir com as exigências legais de gestão deste Mercado. Não obstante as dificuldades sentidas no terreno, devido à falta de meios humanos, a equipa presente no local, atuou e contínua a atuar de forma uníssona, no sentido de regularizar o normal funcionamento do mercado.

Dos processos de regularização de titulares e respetivas atividades económicas previstas, as situações que não cumpriam com o licenciamento e emissão das respetivas licenças de ocupação dos seus locais de venda, têm vindo a ser enviadas para regularização da sua atividade sob a forma de propostas ao Executivo da JFB.

3. Considerações finais e Perspetivas Futuras

Com a recente publicação do Plano Municipal dos Mercados (2016 – 2020) documento que foi proposto à apreciação pública, novos desafios se perspetivam para a equipa presente neste Mercado.

ORÇAMENTOS

Quando analisados os orçamentos dos últimos quatro anos é possível estabelecer uma linha divisória entre os exercícios que ocorrem antes e depois da entrada em vigor do novo regime de competências das Freguesias de Lisboa em resultado da aplicação da Lei 56/2012, de 08 de novembro, pelo que o seu valor inicial verificou um significativo aumento.

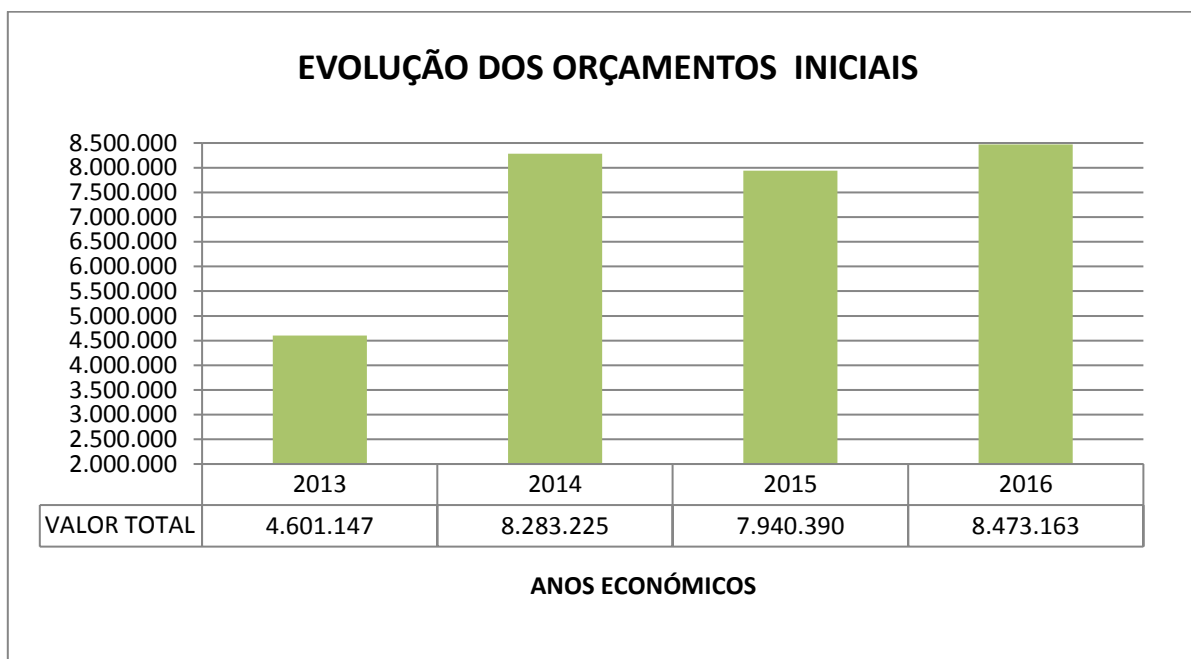
Decorridos três exercícios no âmbito do novo regime é já possível estabelecer alguma comparação entre eles e verificar que os valores fixados nos orçamentos iniciais eram sustentáveis e perfeitamente realizáveis.

O orçamento continuou a incorporar valores do saldo de gerência, que no orçamento inicial de 2016 representava 9% do total da receita prevista.

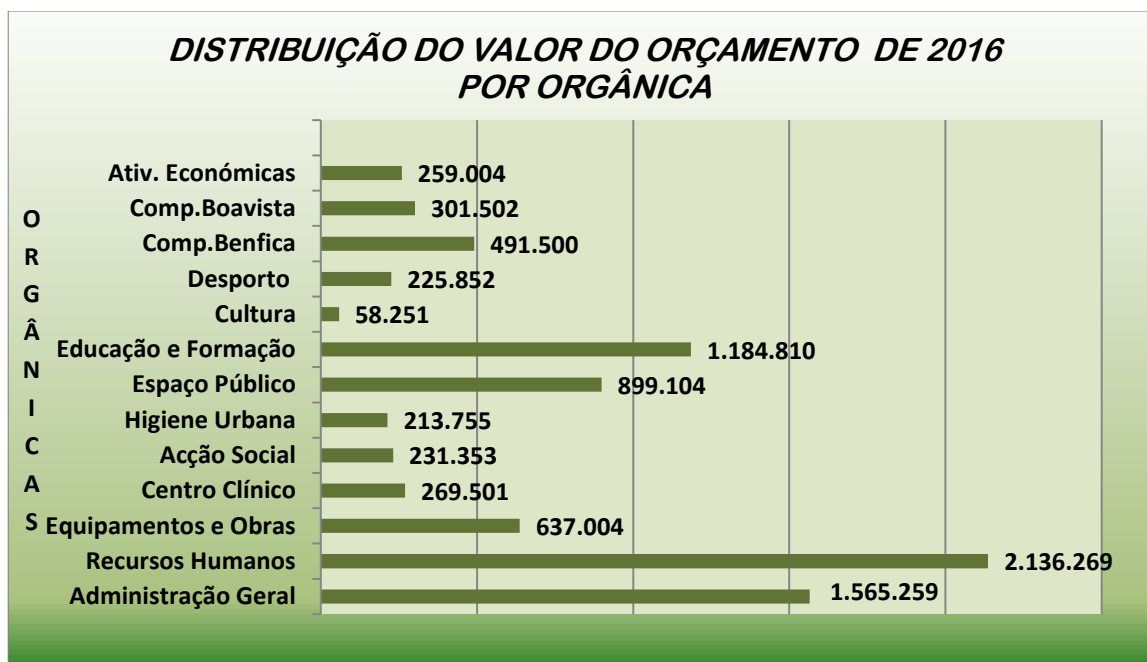
No decurso do ano económico de 2016 o orçamento foi objeto de uma revisão para incorporação de verbas de Protocolos, que aumentou a sua previsão inicial em termos de receitas de despesas em 20%

Relativamente à receita cobrada em 2016, refere-se que o nível de execução de 121% em relação ao valor executável do orçamento inicial, sem inclusão do saldo transitado e 85,70% em relação ao valor total do orçamento corrigido, o que representa um acréscimo de 3,32% relativamente às receitas realizadas em 2015.

| ANOS | 2013 | 2014 | 2015 | 2016 |
|-------------|-----------|-----------|-----------|-----------|
| VALOR TOTAL | 4.601.147 | 8.283.225 | 7.940.390 | 8.473.163 |



Valores de Referência – Orçamento Inicial



Valores de Referência – Orçamento Inicial



Valores de Referência – Orçamento Inicial

No computo dos últimos três anos já é possível verificar as variações na afetação de verbas do orçamento às diversas orgânicas, bem como uma certa continuidade desses valores na maioria das áreas. Relativamente ao exercício de 2016 verificaram-se crescimentos mais significativos na área do Espaço Público pela implementação de uma nova dinâmica no tratamento dos espaços verdes e na área da Educação, devido ao programa de refeições saudáveis nos refeitórios escolares.

As Receitas de 2016 tingiram 8.686.091,30€ valor que corresponde a 85,7% do valor do orçamento final corrigido, e conforme já foi referido corresponde a uma execução de 92% do total das receitas previstas com exclusão do saldo de gerência transitado.

Quanto aos montantes das receitas arrecadadas, como se encontra evidenciado no mapa “Controlo Orçamental da Receita” na parte da “Prestação de Contas”, a grande maioria das rubricas de receita continuam a apresentar níveis de execução acima dos 100% com especial relevância para as que têm origem nas receitas próprias.

As rubricas da receita com origem no exterior representam a maior expressão financeira e correspondem globalmente a 75% das receitas arrecadadas, cerca de 2% acima da receita da mesma origem obtida em 2015, em contrapartida as receitas próprias atingiram os 25% contra os 27% do ano anterior.

Esta variação da receita é normal face ao volume das verbas com origem nas delegações de competências do Município e ajudam a identificar o seu peso no computo geral das receitas da Autarquia.

Importa referir igualmente que dentro das receitas com origem no exterior se encontram verbas significativas com origem no orçamento de estado, que são devidas por determinação legal e não têm natureza aleatória, sendo apenas consideradas externas quanto à sua origem. Estão neste grupo as verbas relativas aos Eleitos Locais, o Fundo de Financiamento das Freguesias e a verba da Reorganização Administrativa de Lisboa, que em conjunto importam em 4.311.686,34€, representam 66% de toda a receita externa e 50% de toda a receita arrecadada em 2016, pelo que se a adicionarmos às receitas próprias de 25%, corresponde a uma sustentabilidade das receitas previstas no orçamento em 75% do seu valor total.

De entre as receitas próprias resultantes das várias atividades, as receitas mais expressivas obtidas em 2016 foram as seguintes: A **Área de Licenciamento**, após uma fase inicial de identificação e implementação, realizou mais do dobro da receita que tinha prevista relativamente a ocupação de via pública e publicidade comercial, tendo cobrado 242.968,23€ - 202,5%. A **Piscina do Complexo Desportivo de Benfica**, que continua com bons níveis de execução e os montantes atingidos confirmam a sua importância como fonte de financiamento de atividades. Em 2016 os montantes a tingidos foram de 514.298,62 – 114,30% e representa um aumento de 3% em relação ao ano anterior; O **Centro Clínico** realizou receitas no valor de (99,40% - 347.750,59) e embora esta receita venha a apresentar uma ligeira tendência decrescente continua a ser bastante expressiva como receita própria e o seu nível de execução foi mais elevado que no ano anterior; O **Mercado de Benfica**, cujas receitas também constituem um proveito importante, atingiu 85,90% - 390.876,96, e tinha ainda emitidos para cobrar 37.541,99€; As receitas das participações dos pais das crianças afetadas aos projetos **CAF/AAAF** foram de 63,20% - 101.587,62 e estava emitido para cobrança o valor de 19.690,05. Também no âmbito da Educação surge uma receita nova, mas já significativa, respeitante às **Refeições Escolares** que atingiu uma execução de 64,40% - 94.072,60 e apresentava ainda em cobrança o valor de 26.893,51€. São de referir ainda as Atividades do **Ginásio e do Ringue** do Complexo Desportivo de Benfica, que no ano em apreço ultrapassaram largamente as previsões de receita e realizaram (Ginásio – 3.015,00) e (Ringue – 14.228,35) da **Piscina do Complexo da Boavista** com uma receita realizada de (103% - 26.777,50). Estas e outras atividades são analisadas com mais pormenor na parte dedicada aos respetivos relatórios de atividades.

Também as merecem referência as receitas originadas pelo **Outros Mercados e Feiras** que gerou uma receita de (104,70% - 89.647,05) e tinha emitido para cobrança 6.583,43€ relacionada com o Aglomerado do Colégio Militar, mas também com outras realizações e feiras levadas a efeito

Entre as receitas de natureza administrativa a mais representativa é a resultante do IMI, consagrada na Lei do regime financeiro das Autarquias Locais (Lei nº73/2013, de 03 de setembro), que constitui receita das freguesias, 1% da receita do IMI sobre os prédios urbanos. Esta receita arrecadou em 2016 uma verba de 59.080,95 que representa um crescimento de 28% em relação ao primeiro ano.

No exercício de 2016 as receitas de Capital resultaram apenas do valor apurado com a alienação da viatura Opel Combo (78-GF-61) para aquisição de novas viaturas para a área de espaço público.

RECEITAS ORÇAMENTAIS COMPARAÇÃO ENTRE RECEITA PREVISTA E REALIZADA

| ANO | RECEITA PREVISTA | | (a) | RECEITA REALIZADA | | (b) | (a-b) |
|------|------------------|----------|-----------------|-------------------|---------|-----------------|----------------|
| | CORRENTE | CAPITAL | TOTAL | CORRENTE | CAPITAL | TOTAL | DIFERENÇA |
| 2012 | 4.349,11 | 0,01 | 4.349,12 | 3.598,29 | 0,00 | 3.598,29 | 750,83 |
| 2013 | 3.306,15 | 1.295,00 | 4.601,15 | 4.542,27 | 0,00 | 4.542,27 | 58,88 |
| 2014 | 6.883,22 | 0,01 | 6.883,23 | 5.913,75 | 0,00 | 5.913,75 | 969,48 |
| 2015 | 6.851,44 | 0,05 | 6.851,49 | 6.612,58 | 0,00 | 6.612,58 | 238,91 |
| 2016 | 7.173,16 | 1.300,00 | 8.473,16 | 8.682,09 | 4,00 | 8.686,09 | -212,93 |

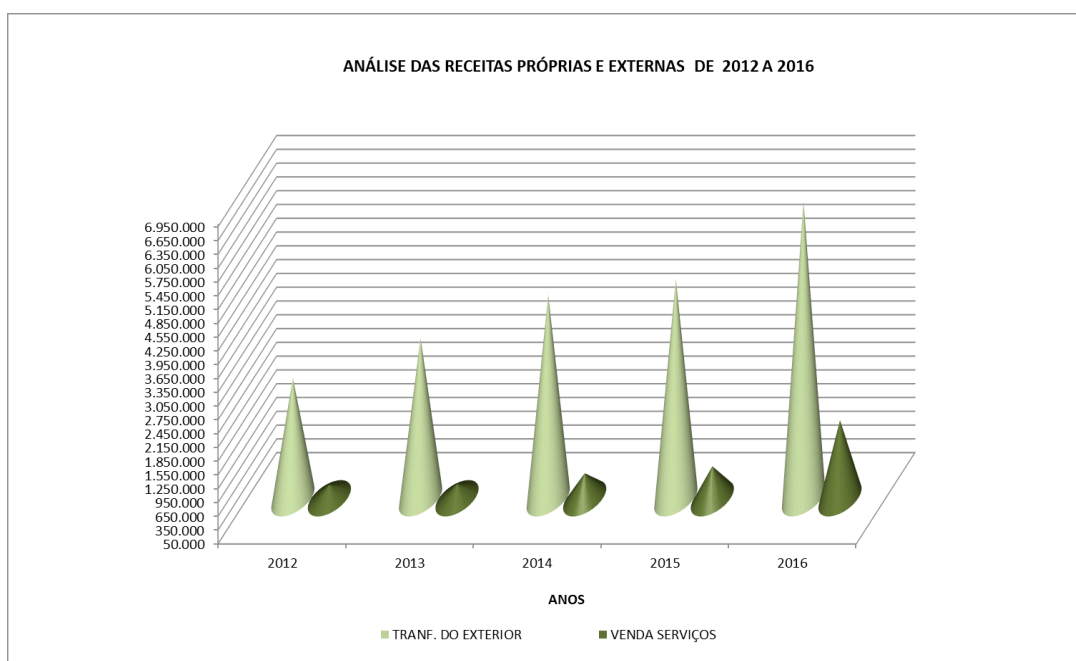
(*) Desvios apurados em relação aos Orçamentos Iniciais



No que respeita à sua distribuição por natureza e origem, as receitas arrecadadas em 2016 apresentam as seguintes variações em relação aos últimos cinco anos:

ANÁLISE DA VARIAÇÃO DAS RECEITAS POR NATUREZA

| RECEITAS | ANOS | | | | |
|--------------------|------------------|------------------|------------------|------------------|------------------|
| | 2012 | 2013 | 2014 | 2015 | 2016 |
| CORRENTES | | | | | |
| IMPOSTOS E TAXAS | 13.635 | 13.775 | 104.012 | 220.237 | 407.623 |
| JUROS | 49.541 | 20.689 | 11.865 | 6.565 | 6.858 |
| TRANF. DO EXTERIOR | 2.665.241 | 3.534.535 | 4.477.845 | 4.814.813 | 6.511.976 |
| VENDA BENS UTIL. | 492.571 | 595.235 | 687.370 | 803.475 | 0 |
| VENDA SERVIÇOS | 345.566 | 359.639 | 595.439 | 746.468 | 1.752.228 |
| OUTRAS RECEITAS | 31.737 | 18.399 | 37.218 | 21.022 | 3.407 |
| CAPITAL | | | | | |
| VENDA BENS PATR. | 0 | 0 | 0 | 0 | 4.000 |
| TRANSF. CAPITAL | 0 | 0 | 0 | 0 | 0 |
| OUTRAS REC.CAP. | 0 | 0 | 0 | 0 | 0 |
| TOTAL | 3.598.291 | 4.542.272 | 5.913.750 | 6.612.580 | 8.686.091 |



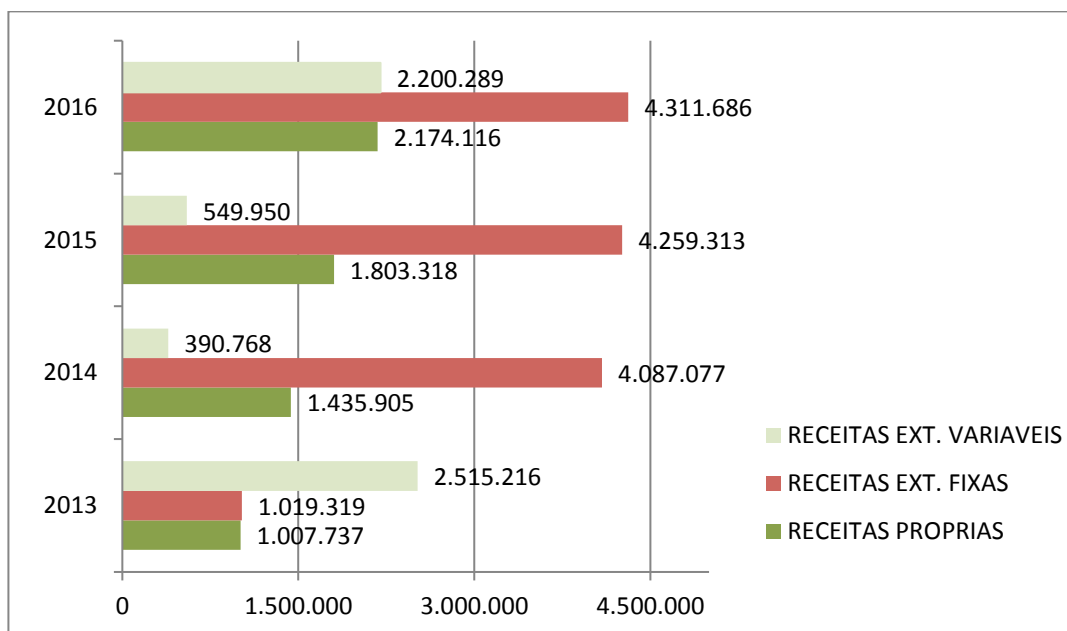
Como atrás ficou referido e como os mapas e gráficos indicados demonstram a receita arrecadada em 2016 e designadamente nos últimos três exercícios económicos, confirma a sustentabilidade das previsões orçamentais em termos dos montantes previstos nos orçamentos e demonstra claramente a capacidade da Autarquia em gerar novos recursos pela prestação de novos serviços e oferta de novas atividades que não só confirmam os valores reportados no ano transato mas que ainda demonstra um reforço da capacidade geradora de receitas próprias que reforçam a autonomia financeira da Autarquia.

Também no que respeita às receitas resultantes de transferências correntes do exterior, foi possível executar todo o previsto e graças à celebração de diversos Protocolos para investimentos em espaço público, conservação de diversas instalações desportivas, escolares e outras destinadas a atividades, obtendo assim em 2016 um montante considerável de recursos cujo efeito se fará sentir muito para além deste exercício económico. Para além destes Protocolos, no ano de 2016 teve início a delegação de competências para o fornecimento de refeições nas escolas e continuou a ser execução a outros projetos por Delegação de Competências do Município de Lisboa, com especial destaque para os programas na área da Educação, designadamente CAF/AAAF e Assistentes Operacionais, para referir apenas os financeiramente mais representativos

As verbas respeitantes às Delegações de Competências por parte do Município e especificadas no parágrafo anterior, representaram apenas uma percentagem de 34% (2.200.289,00€) no cômputo de todas as transferências externas recebidas.

Para além daquelas receitas externas existem ainda as receitas de montante definido na Lei, como são a comparticipação nas remunerações dos Eleitos Locais, o Fundo de Financiamento das Freguesia e a verba respeitante à Reorganização Administrativa da Cidade de Lisboa, que constituem a componente fixa das transferências externas e representam 66% (4.311.686,00€) das receitas com origem no exterior.

Por fim, são de referir as receitas próprias, que resultam da atividade e serviços prestados pela autarquia aos seus fregueses e que no espaço de quatro anos duplicaram os seus resultados. Elas são a melhor expressão da capacidade e dinâmica dos serviços no sentido da sustentabilidade das diversas atividades.



O total da despesa assumida e paga no ano de 2016 cifrou-se em 7.858 milhares €, valor que expressa um grau de execução perfeitamente dentro do esperado, correspondendo o desvio de execução da despesa, às empreitadas em curso, ou adjudicadas para início em 2017, o que pode ser confirmado no mapa de controlo orçamental da despesa, na coluna de compromissos por pagar, onde na rubrica de “Viadutos, Arruamentos e Obras Complementares” se encontra comprometida uma verba de 653.400,97€ que transitou para 2017.

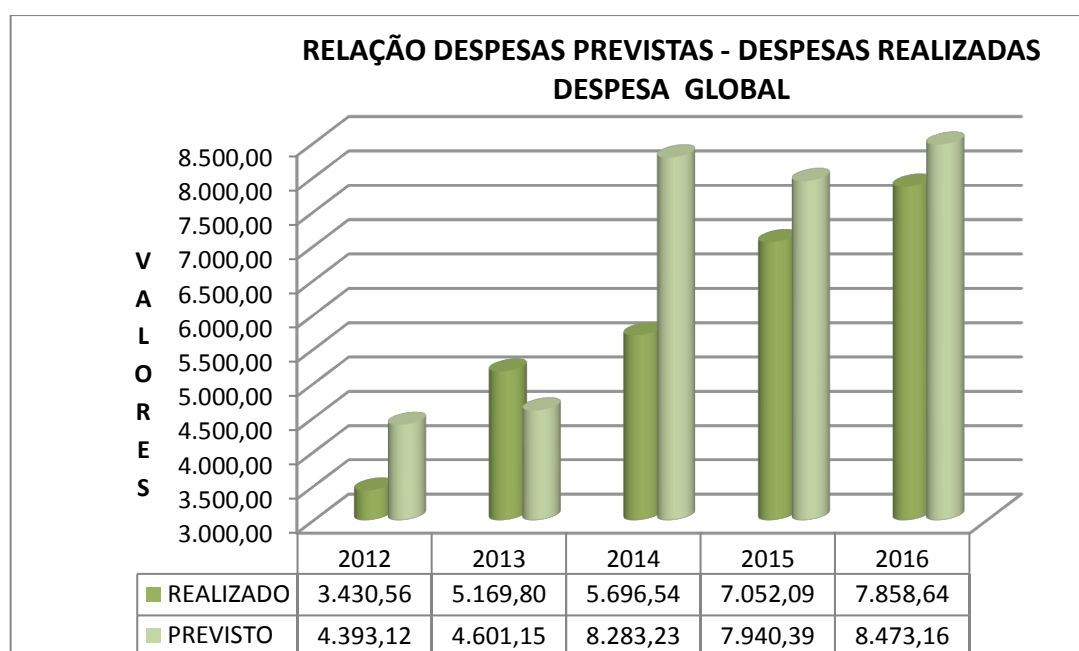
Os dois últimos exercícios económicos revelam claramente uma capacidade de realização elevada e os desvios indicados representam uma variação de 7% a 11% relativamente aos valores previstos nos orçamentos iniciais.

É ainda de realçar que o montante dos compromissos assumidos e não pagos, transitados para a gerência de 2017 cujo valor é de € 163.670.84, não representa um aumento dos níveis de endividamento, como poderão verificar pela análise do mapa anexo ao ABDR na parte “Prestação de Contas”, onde os valores se encontram descritos quanto à sua origem e natureza, mas se resume a três grupos de valores, designadamente encargos sobre remunerações, garantias prestadas relativas a empreitadas e serviços e uma pequena parte respeitante a fornecedores, não havendo a reportar quaisquer dívidas em mora ou litígio.

DESPESAS ORÇAMENTAIS COMPARAÇÃO ENTRE DESPESA PREVISTA E REALIZADA

| ANO | DESPEZA PREVISTA (a) | | | DESPEZA REALIZADA (b) | | | (a-b) DIFERENÇA |
|------|----------------------|----------|-----------------|-----------------------|----------|-----------------|--------------------|
| | CORRENTE | CAPITAL | TOTAL | CORRENTE | CAPITAL | TOTAL | |
| 2012 | 3.432,38 | 960,74 | 4.393,12 | 2.972,78 | 457,78 | 3.430,56 | 962,56 |
| 2013 | 3.510,10 | 1.091,05 | 4.601,15 | 3.392,02 | 1.777,78 | 5.169,80 | -568,65 |
| 2014 | 6.597,21 | 1.686,02 | 8.283,23 | 4.993,30 | 703,24 | 5.696,54 | 2.586,69 |
| 2015 | 6.650,38 | 1.290,01 | 7.940,39 | 6.241,21 | 810,88 | 7.052,09 | 888,30 |
| 2016 | 7.172,54 | 1.300,62 | 8.473,16 | 6.914,74 | 943,90 | 7.858,64 | 614,52 |

(*) Desvios apurados em relação aos Orçamentos Iniciais



DESPESAS CORRENTES

Estas totalizaram em 2014, 6.914,76 milhares €, o que corresponde a 88% das despesas totais assumidas e pagas pela autarquia durante este exercício económico.

ANÁLISE DA VARIAÇÃO DAS DESPESAS POR NATUREZA

| DESPESAS | ANOS | | | | |
|------------------|-----------|-----------|-----------|-----------|-----------|
| | 2012 | 2013 | 2014 | 2015 | 2016 |
| CORRENTES | | | | | |
| PESSOAL | 866.113 | 929.698 | 1.780.917 | 2.151.565 | 2.157.750 |
| AQUIS. DE BENS | 150.902 | 190.297 | 257.858 | 281.095 | 443.870 |
| AQUIS. SERVIÇOS | 1.625.571 | 1.915.685 | 2.694.128 | 3.651.128 | 4.143.555 |
| TRANSF. CORRENT. | 323.587 | 350.664 | 247.641 | 136.826 | 145.208 |
| OUTRAS DESPESAS | 6.611 | 5.676 | 12.752 | 20.596 | 24.372 |
| CAPITAL | | | | | |
| INVESTIMENTOS | 457.781 | 1.777.777 | 703.242 | 729.879 | 943.900 |
| INVESTIMENTOS | 0 | 0 | 0 | 81.000 | 0 |
| TOTAL | 3.430.565 | 5.169.797 | 5.696.539 | 7.052.090 | 7.858.655 |

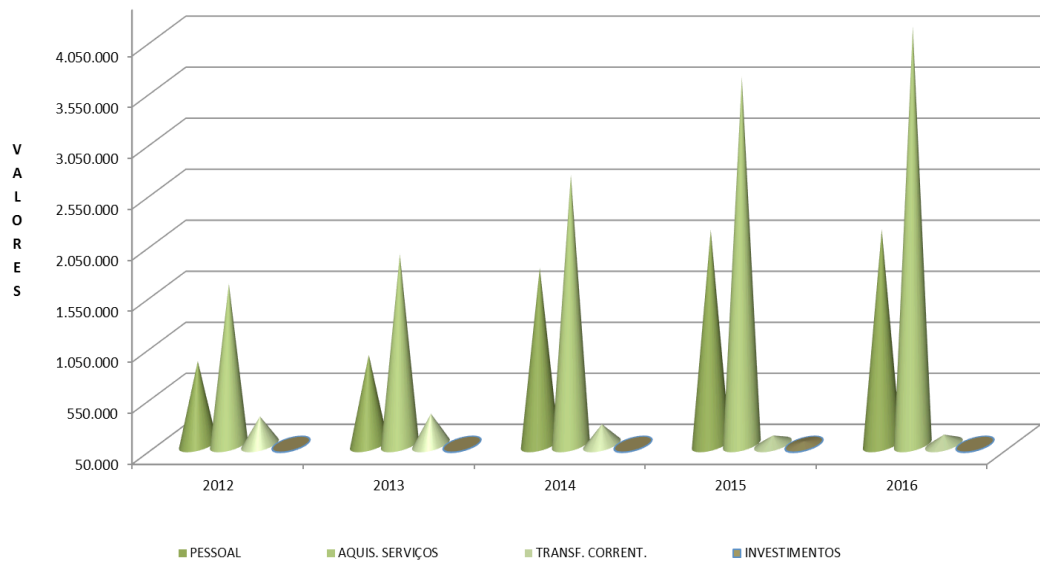
A percentagem das despesas correntes no computo do orçamento total manteve-se estável relativamente ao ano anterior e embora todas as despesas acompanhem o crescimento do orçamento, as maiores variações das despesas correntes verificam-se nas aquisições de Bens e aquisições de Serviços, ambas resultantes da necessidade de dotar as diversas áreas de recursos materiais e humanos por forma a melhorar a qualidade dos serviços prestados.

É já possível estabelecer traços de comparação entre os dois últimos exercícios económicos e o facto de ambos os exercícios apresentarem valores equilibrados dentro dos mesmos grupos de despesa, significa que após uma fase de adaptação as diversas áreas e serviços estão empenhados na prestação de serviços de qualidade e que embora originando alguns encargos, são dinamizadores e geradores das correspondentes receitas, conforme ficou provado no ponto que as estas respeitam.

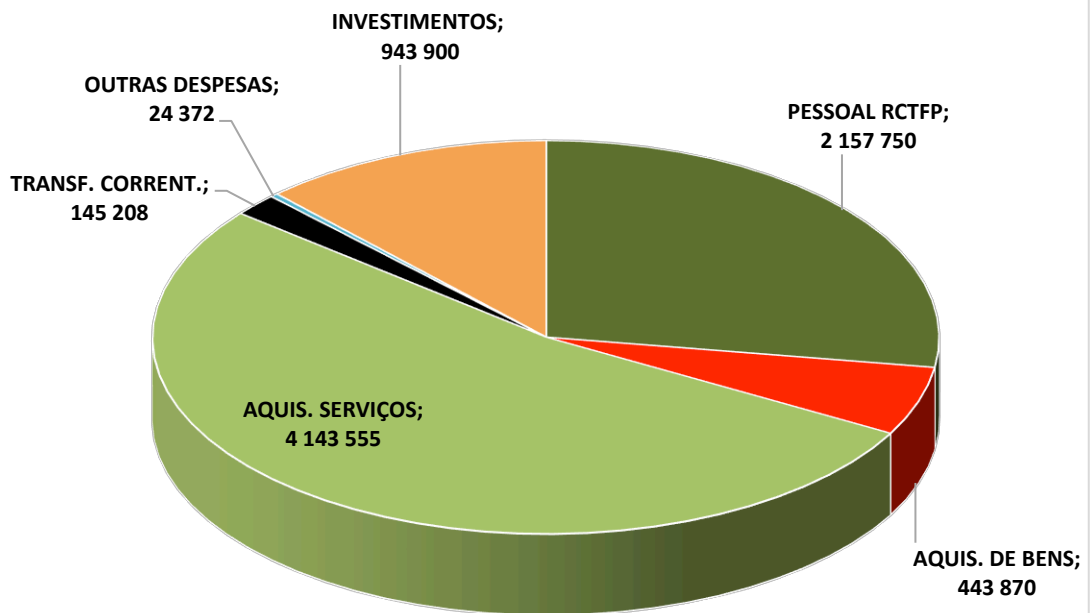
Deixa-se uma nota ainda para o valor dos encargos de pessoal, que apesar da sua relevância financeira apresentam apenas uma pequena variação, que não foi originada pelas remunerações, dado que estas até diminuíram, mas pelo aumento dos encargos do Serviço Nacional de Saúde.

Deste modo, se continuamos neste relatório a ilustrar e documentar alguns dados desde 2012, tal exercício tem apenas como finalidade, melhor expressar a dimensão da tarefa levada a cabo nos últimos anos, bem como evidenciar as despesas mais fortemente afetadas pelo alargamento do âmbito das atividades da Junta de Freguesia de Benfica no quadro das novas competências e que lhe estão atribuídas por Lei.

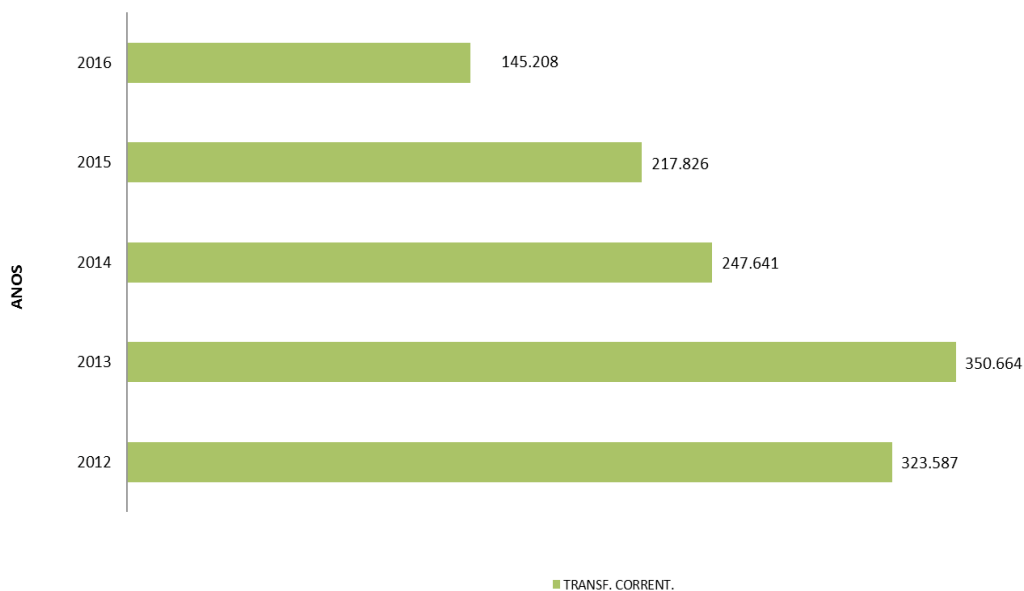
ANALISE DAS DESPESAS COM MAIOR SIGNIFICADO 2012/2016



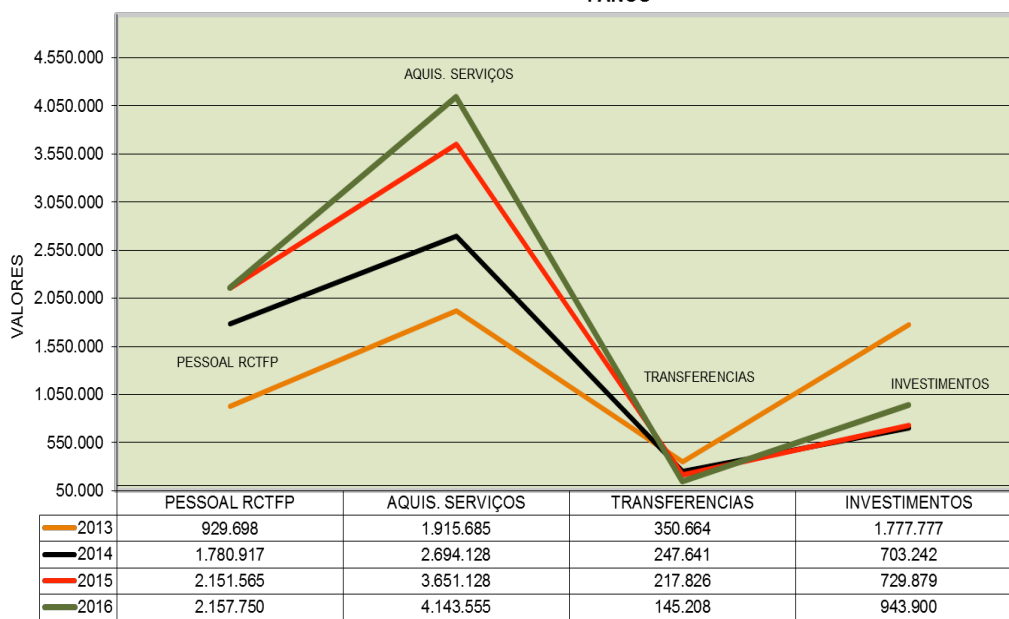
EXECUÇÃO DA DESPESA 2016



**APOIO A COLETIVIDADES E INSTITUIÇÕES - Transferências Correntes e de Capital
ENTRE 2012 E 2016**



**VARIAÇÃO DAS DESPESAS DE MAIOR EXPRESSÃO NOS ÚLTIMOS
4 ANOS**



NATUREZA DAS DESPESAS

DESPESAS DE CAPITAL

As despesas de Capital totalizaram a quantia de 943.900,08€ montante que perfaz 12% das despesas totais assumidas e pagas pela autarquia e, como já tínhamos referido, representa, apenas parte da execução das competências delegadas, que apenas tiveram início em setembro de 2016 e obrigaram ao diferimento de muitos trabalhos em curso e outros a iniciar, para o ano de 2017.

No fundamental o valor dos investimentos está associado à conclusão das empreitadas delegadas por parte do Município relativamente a instalações desportivas, a obras de beneficiação dos balneários do Complexo Desportivo de Benfica e às obras em curso para as instalações dos serviços e de reabilitação do Palácio Baldaia.

Compreende igualmente o investimento efetuado em viaturas, maquinaria e equipamentos destinados à manutenção de áreas verdes, tarefa que a Autarquia assumiu a partir de novembro de 2016.

Transitaram com compromisso assumido para 2017, cerca de seiscentos mil euros de investimentos em obras no espaço público, estando ainda previstas intervenções no Mercado de Benfica, no Complexo Desportivo da Boavista e na Escola Arquiteto Ribeiro Telles.

ANÁLISE DAS DESPESAS POR ORGÂNICA ORÇAMENTAL

A execução das diversas orgânicas da despesa apresenta-se descrita no mapa seguinte:



ORÇAMENTO FINAL CORRIGIDO

| ORGANICA | ORÇAMENTADO | EXECUTADO | DESVIO | % EXECUÇÃO |
|---------------------------------|----------------------|---------------------|---------------------|---------------|
| ADMINISTRAÇÃO GERAL | 1.371.904,38 | 1.116.605,24 | 255.299,14 | 81,39% |
| RECURSOS HUMANOS | 2.181.595,29 | 2.113.344,34 | 68.250,95 | 96,87% |
| EQUIPAMENTOS E OBRAS | 2.103.954,00 | 685.099,12 | 1.418.854,88 | 32,56% |
| CENTRO CLINICO | 287.001,00 | 278.046,72 | 8.954,28 | 96,88% |
| ACÇÃO SOCIAL | 223.853,00 | 213.406,92 | 10.446,08 | 95,33% |
| HIGIENE URBANA | 173.105,00 | 160.692,92 | 12.412,08 | 92,83% |
| ESPAÇO PUBLICO | 1.205.390,00 | 935.635,43 | 269.754,57 | 77,62% |
| EDUCAÇÃO E FORMAÇÃO | 1.398.852,44 | 1.266.525,31 | 132.327,13 | 90,54% |
| CULTURA | 58.251,00 | 46.838,25 | 11.412,75 | 80,41% |
| ATIVIDADES DESPORTIVAS DIVERSAS | 161.832,00 | 154.130,94 | 7.701,06 | 95,24% |
| COMPLEXO DESPORTIVO BENFICA | 489.996,00 | 463.608,14 | 26.387,86 | 94,61% |
| COMPLEXO DESPORTIVO BOAVISTA | 279.002,00 | 249.282,80 | 29.719,20 | 89,35% |
| ATIVIDADES ECONOMICAS | 198.505,00 | 175.438,96 | 23.066,04 | 88,38% |
| TOTAIS | 10.133.241,11 | 7.858.655,09 | 2.274.586,02 | 77,55% |



CONFORME CONTROLO ORÇAMENTAL DA DESPESA

Na apreciação da execução da despesa por orgânicas, convém referir que a estrutura do orçamento orgânico tem por base a estrutura orgânica dos serviços aprovada e visa no fundamental reunir grandes grupos de despesa afetos à mesma finalidade para permitir uma avaliação da sua execução em exercícios futuros.

Não se verificaram alterações na estrutura orgânica dos dois últimos exercícios económicos pelo que é possível estabelecer parâmetros de comparação entre os níveis de execução dos referidos anos.

De um modo geral os níveis de execução são elevados e situam-se na sua grande maioria entre os 80% e os 90% de execução dos respetivos orçamentos orgânicos.

Atendendo à expressão financeira, a Orgânica **Recursos Humanos** é a que concentra maiores verbas, no entanto este peso diminuiu entre o ano de 2015 e 2016.

A orgânica de **Educação e Formação**, que apresenta igualmente valores muito significativos, representa já 16% de toda a execução orçamental da JFB. O nível de execução foi elevado, mas ficou algo condicionado no final do ano pelas verbas a receber, em virtude de ser sido implementado um novo sistema de cobranças, capaz de abarcar o universo dos utentes e a diversidade das atividades envolvidas.

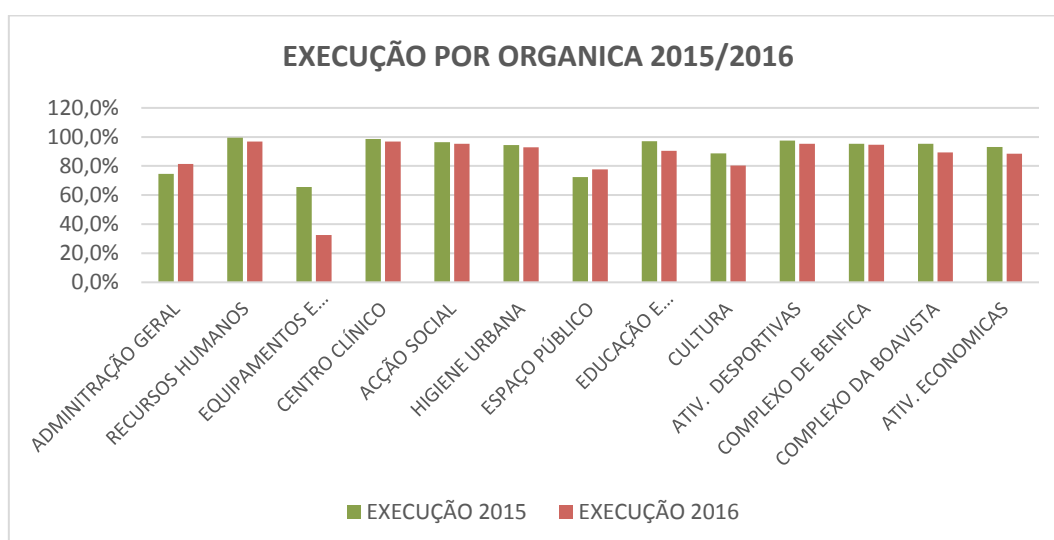
Quanto à área de **Administração Geral**, a sua execução é normalmente elevada por respeitar no essencial a encargos das instalações, seguros e outros encargos transversais a diversas áreas, no entanto, no que respeita ao ano de 2016, ficaram igualmente enquadradas nesta orgânica as despesas relativas às festividades e comemorações várias, pelo que, o seu nível de execução é superior ao do ano anterior.

A Orgânica **Equipamentos e Obras**, é a área de investimentos e manutenção de natureza estrutural. Conforme já ficou referido quanto ao Plano de Investimentos e na análise das Despesas de Capital, a implementação do protocolo de delegação de competências apenas em setembro de 2016, não deixou margem para uma maior execução ainda no ano em apreço. No entanto a expressão destes investimentos constará do reporte do próximo ano.

Quanto à área de **Espaço Público**, o acréscimo de execução respeita essencialmente aos espaços verdes e à aquisição de equipamentos destinados à criação de uma área autónoma de Ambiente, cuja criação já foi prevista no orçamento de 2017.

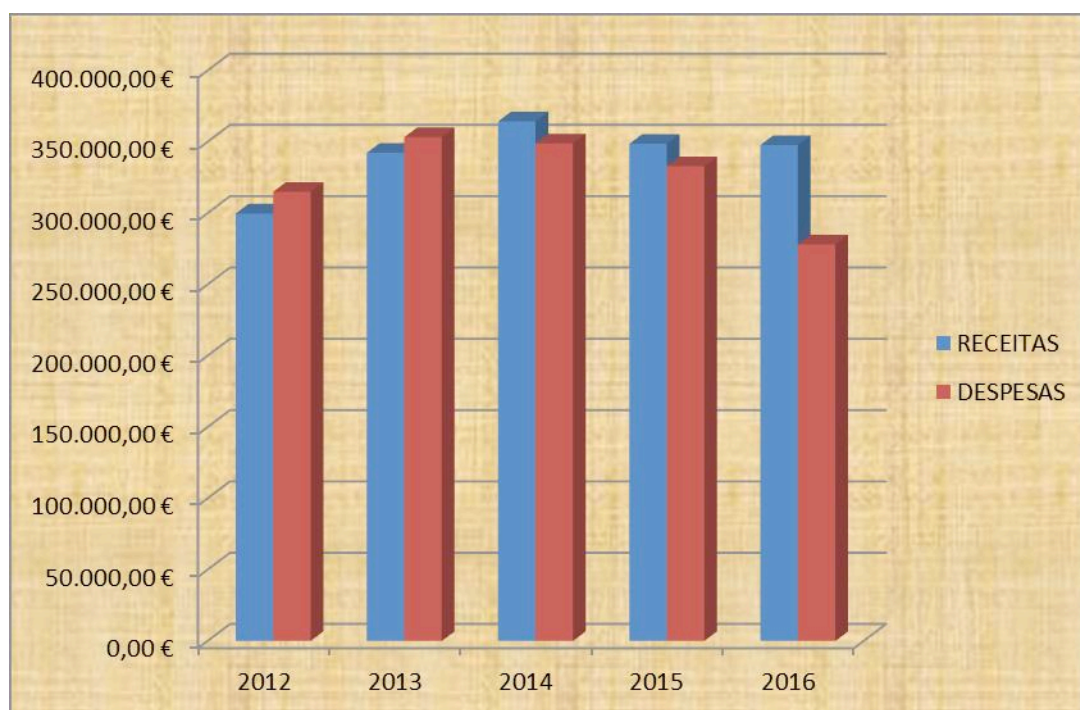
As restantes orgânicas respeitam apenas ao exercício corrente das suas atividades, não incorporando nem encargos com recursos humanos, nem despesas de investimentos, no entanto os seus níveis de execução não apresentam variações significativas no período considerado.

O apuramento total dos encargos originados com o funcionamento de cada área e projeto poderá ser analisada de forma mais detalhada no Balancete de Centro de Custo, documento centralizador de tudo o que a cada atividade respeita em termos de execução global



A atividade do Centro Clínico gerou no exercício de 2016 o montante de receita liquidada de 348.497,09 Euros e cobrada de 347.750,59 Euros, devendo-se a diferença a um montante de 746,50 Euros de receita liquidada mas entretanto anulada, o que significa que atingiu um grau de execução de 99,36% da receita prevista para 2016 (350.000 Euros). Aquele montante de receita realizada corresponde a 3,43% do total das receitas obtidas pela Junta (contabilizando nelas o saldo de gerência) e a 20,18% da receita gerada pelo conjunto dos serviços prestados pela JFB, o que faz com que continue a ser uma das suas mais importantes fontes de receita, nomeadamente de receita própria.

EVOLUÇÃO DAS RECEITAS E DESPESAS DO CENTRO CLÍNICO ENTRE 2012 E 2016:



VARIAÇÃO DE RECEITAS E DESPESAS EM VALOR (2012-2016)

| ANO | 2012 | 2013 | 2014 | 2015 | 2016 |
|-----------------|------------|------------|------------|------------|------------|
| RECEITAS | 299.782,19 | 342.364,97 | 364.314,95 | 348.563,45 | 347.750,59 |
| DESPESAS | 314.960,96 | 353.306,95 | 348.923,06 | 332.840,55 | 278.046,72 |

VARIAÇÃO DE RECEITAS E DESPESAS EM PORCENTAGEM (2012-2016)

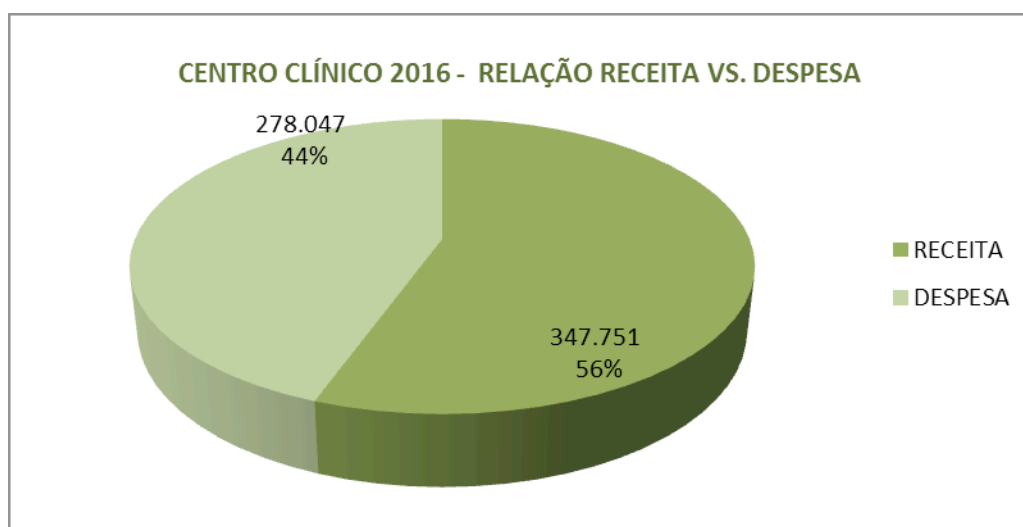
| ANO | 2012 | 2013 | 2014 | 2015 | 2016 |
|-----------------|------|--------|--------|--------|---------|
| RECEITAS | | 14,20% | 6,41% | -4,32% | -0,23% |
| DESPESAS | | 12,17% | -1,24% | -4,61% | -16,46% |

Entre 2012 e 2014 verificou-se um aumento da receita do Centro Clínico, 14,20% em 2013 e 6,41% em 2014, tendo a mesma diminuído em 2015 (-4,32%) e, muito ligeiramente em 2016 (-0,23%). Contudo, do ponto de vista das despesas, e depois de um aumento daquelas em 2013, de 12,17%, fruto dos esforços de contenção que tiveram lugar nos últimos anos, entre 2013 e 2016, e também de uma ligeira quebra na sua atividade, assinala-se um decréscimo continuado e consistente da despesa: -1,24% em 2014, -4,61% em 2015 e -16,46% em 2016. Relativamente à despesa orçamentada, a despesa executada representa 96,88%, tendo ficado por realizar 8.954,28 Euros.

Globalmente, no período de 2012 a 2016, as receitas aumentaram 16%, a uma taxa média de crescimento anual de 3,78%, ao passo que as despesas diminuíram 11,72%, a uma taxa média de crescimento anual negativa de 3,07%, indicadores que no seu conjunto refletem uma gestão eficiente e melhorada da atividade do Centro Clínico.

Durante o ano em apreciação não se realizaram quaisquer investimentos, depois da aquisição, no ano passado, de equipamento para otorrinolaringologia, de um aparelho de ultrassons e de um autoclave.

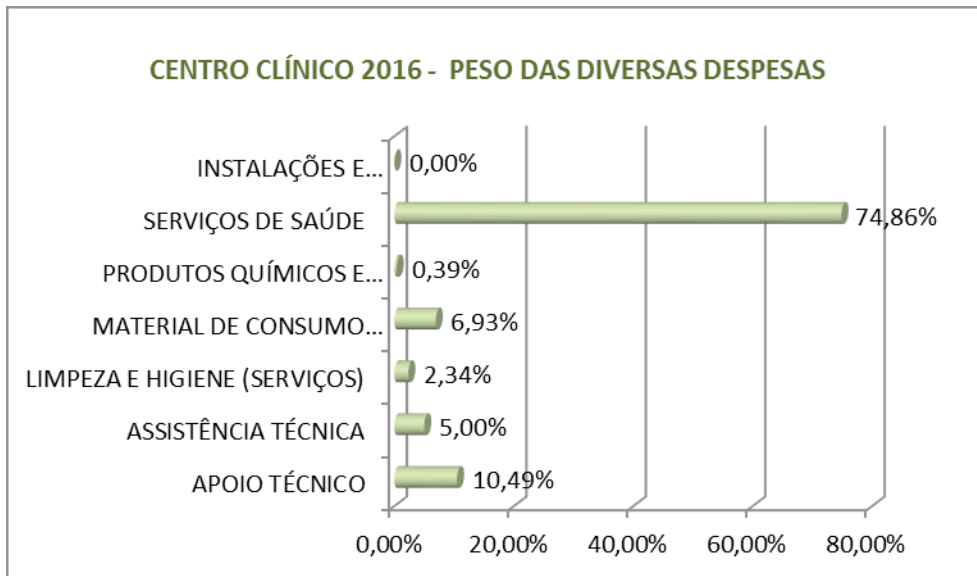
A proporção das despesas no valor total de despesas e receitas do ano, foi de 44%, como se pode visualizar no gráfico em baixo, o que significa uma melhoria da sua cobertura pelas receitas obtidas em relação ao ano de 2015 em que aquela percentagem foi 49%.



Do ponto de vista da estrutura de custos, a despesa com Serviços de Saúde representa de longe a maior fatia, com quase 75% dos gastos totais operacionais, dado que se deixaram de contabilizar como despesa económica da orgânica os gastos com pessoal e encargos de instalações como a eletricidade.

Seguem-se-lhes os gastos com Apoio Técnico com 10,49%, Material de Consumo Clínico, com 6,93% e a Assistência Técnica, com 5%.

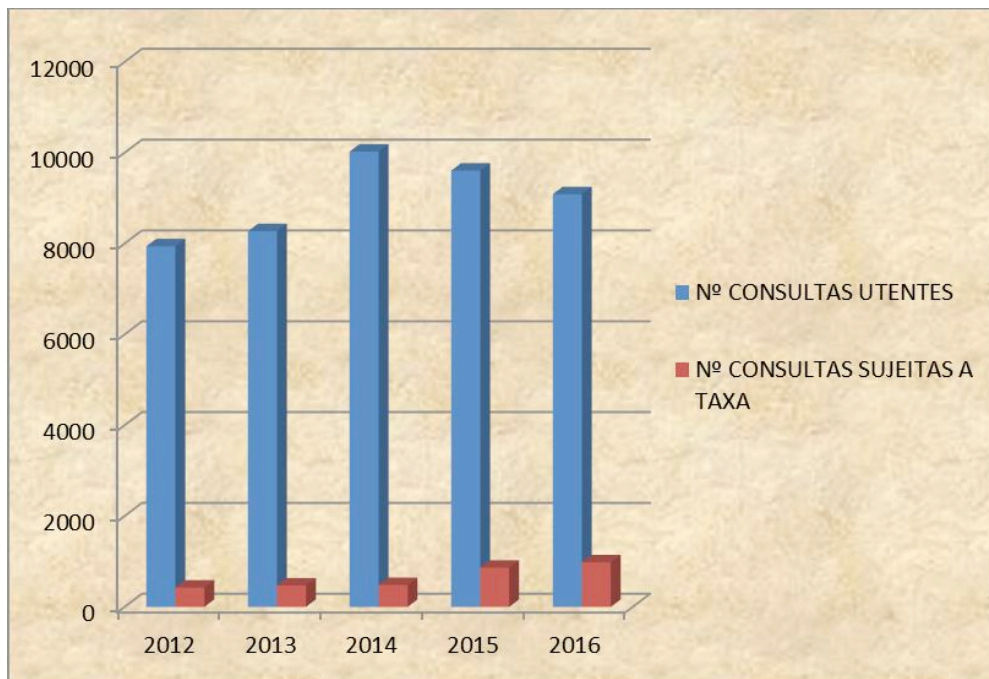
As rubricas com menor peso relativo foram os serviços de Limpeza e Higiene das instalações, com 2,34% e a aquisição de Produtos Químicos, com 0,39%. O gráfico seguinte reproduz esta distribuição do peso percentual das principais rubricas de custo.



Quanto aos utentes do Centro Clínico, o seu número total aumentou entre 2012 e 2014, 4,21% e 21,20%, respetivamente, tendo-se verificado uma ligeira diminuição entre 2014 e 2016, de -4,18% e -5,40%, respetivamente. Relativamente às consultas sujeitas a taxa, verifica-se um aumento continuado ao longo do período com um incremento mais significativo em 2015, de quase 80%, relacionado com o aumento do universo abrangido por este serviço.

Globalmente, verificou-se um acréscimo global no período de 2012 a 2016 de 20,40% a uma taxa média de crescimento anual de 4,75%.

EVOLUÇÃO DO NÚMERO DE UTENTES DO CENTRO CLÍNICO:



| ANO | 2012 | 2013 | 2014 | 2015 | 2016 |
|----------------------|-------|--------|--------|--------|--------|
| Nº CONSULTAS UTENTES | 7939 | 8273 | 10027 | 9608 | 9089 |
| Nº CONSULTAS PESSOAL | 425 | 472 | 480 | 863 | 981 |
| TOTAL | 8364 | 8745 | 10507 | 10471 | 10070 |
| EVOLUÇÃO UTENTES % | ----- | 4,21% | 21,20% | -4,18% | -3,83% |
| EVOLUÇÃO PESSOAL % | ----- | 11,06% | 1,69% | 79,79% | 13,67% |
| EVOLUÇÃO TOTAL % | ----- | 4,56% | 20,15% | -0,34% | -3,83% |

| MAPA GERAL DO CENTRO CLINICO (31/12/2016) | | | | | |
|---|-------------|-------------------|--------------------------------------|------------|-------------------|
| | VB | VL | | VB | VL |
| IMOBILIZADO | 177.282,09 | | IMOBILIZADO | 124.088,39 | |
| AMORTIZAÇÕES ACUMULADAS | -165.642,95 | 11.639,14 | EXISTÊNCIAS | 7.618,11 | |
| | | | FORNECEDORES | -1.139,38 | |
| RECEITAS FUNCIONAMENTO | | 347.750,59 | | 130.567,12 | |
| | | | PASSIVO | | |
| | | | DESPESAS PESSOAL | | 58.827,69 |
| | | | CONSULTAS C/TAXA | | 9.810,00 |
| EXISTÊNCIAS EM 31/12/2016 | | 8.185,28 | MÉDICOS/ANÁLISES CLÍNICAS | | 208.140,54 |
| | | | ENFERMAGEM | | 14.400,00 |
| | | | CONSUMOS C. CLINICO (CMC) | | 19.679,26 |
| | | | DIVIDAS A FORNECEDORES C/PZ | | 0,00 |
| | | | DIV.FORN. IMOBILIZADO | | 0,00 |
| | | | SERVIÇOS MANUTENÇÃO | | |
| | | | ASSISTÊNCIA TÉCNICA | | 13.904,03 |
| | | | APOIO TECNICO SERVIÇOS | | 14.760,00 |
| | | | SERVIÇOS SEGURANÇA | | 0,00 |
| | | | ENCARGOS DAS INSTALAÇÕES | | |
| | | | EDP (20%) | | 23.161,84 |
| | | | AGUA (15%) | | 1.556,37 |
| | | | LIMPEZA DAS INSTALAÇÕES | | 6.494,60 |
| | | | TOTAL PASSIVO | | 370.734,32 |
| | | | RESULTADOS DO EXERCÍCIO | | -14.798,45 |
| TOTAL ACTIVOS | | 355.935,87 | TOTAL PASSIVOS + R. EXERCICIO | | 355.935,87 |

Não obstante a manutenção do valor patrimonial e a diminuição, ainda que ligeira, de alguns gastos, como é o caso dos Encargos das Instalações, o aumento dos gastos com Médicos/Análises Clínicas e dos Consumos do Centro Clínico, contribuíram para onerar significativamente o Passivo, originando Resultados do Exercício negativos, como se pode verificar no balancete acima.

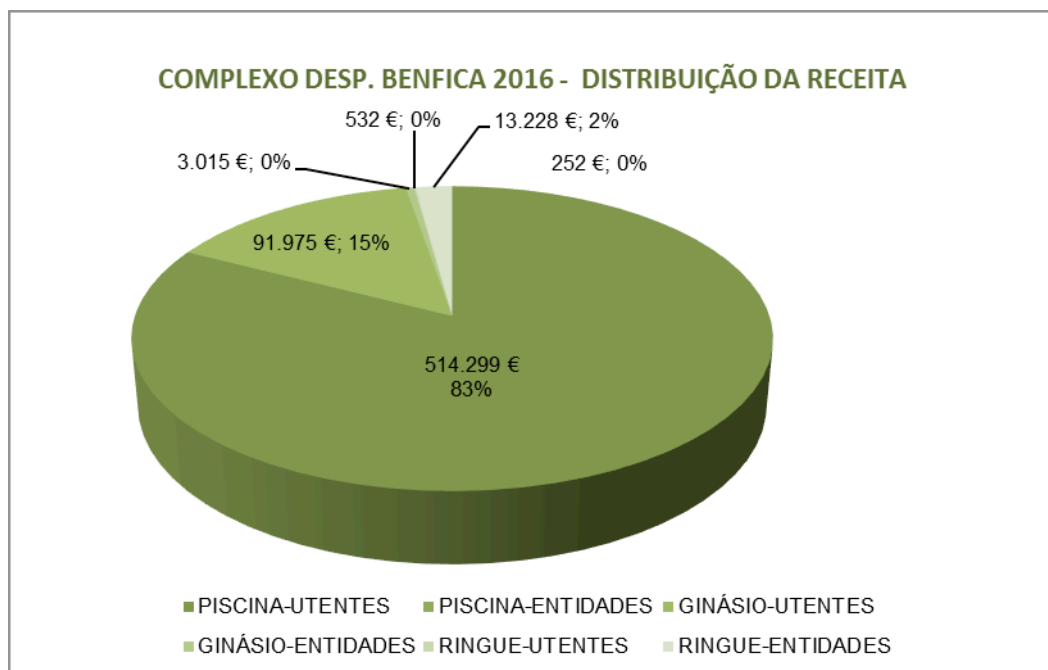
Complexo Desportivo de Benfica

Com a reorganização das orgânicas da JFB, do ponto de vista da despesa os Complexos Desportivos passam a ser tratados e analisados como um todo, deixando-se de distinguir os equipamentos que os integram.

Assim, começando com o Complexo Desportivo de Benfica (sede), a atividade do mesmo atingiu em 2016 o montante de receita cobrada total de 623.300,99 Euros, com a seguinte distribuição relativa a cada um dos equipamentos e em função do tipo de utilizador e ainda o respetivo grau de execução financeira:

| COMPLEXO DESPORTIVO DE BENFICA | RECEITA COBRADA | PESO RELATIVO | GRAU DE EXEC. FINANCEIRA |
|--------------------------------|-------------------|---------------|--------------------------|
| PISCINA-UTENTES | 514.298,62 | 83% | 114,3% |
| PISCINA-ENTIDADES | 252,00 | 0% | 1,9% |
| GINÁSIO-UTENTES | 91.975,02 | 15% | 121,0% |
| GINÁSIO-ENTIDADES | 3.015,00 | 0% | 301,5% |
| RINGUE-UTENTES | 532,00 | 0% | 17,7% |
| RINGUE-ENTIDADES | 13.228,35 | 2% | 440,9% |
| TOTAL | 623.300,99 | 100% | 114,2% |

Graficamente:



Verifica-se que a Piscina é o principal equipamento gerador de receita com 83% da receita total cobrada, na sua quase totalidade através da utilização pelo perfil de Utentes, distanciando-se largamente dos restantes, seguindo-se o Ginásio, com 15%. Juntos, representam 98% do total da receita gerada e cobrada pelo Complexo Desportivo de Benfica, na quase totalidade (99,5%) através do perfil de utilizador Utente. No caso do Ringue, o perfil de utilizador dominante é o das Entidades, com 96% de receita gerada e cobrada. O grau de execução financeira atingiu os 114%, sendo que no caso do Ginásio-Utentes triplicou a previsão corrigida e no do Ringue-Entidades mais do que quadruplicou a previsão corrigida, não obstante se tratar de valores baixos.

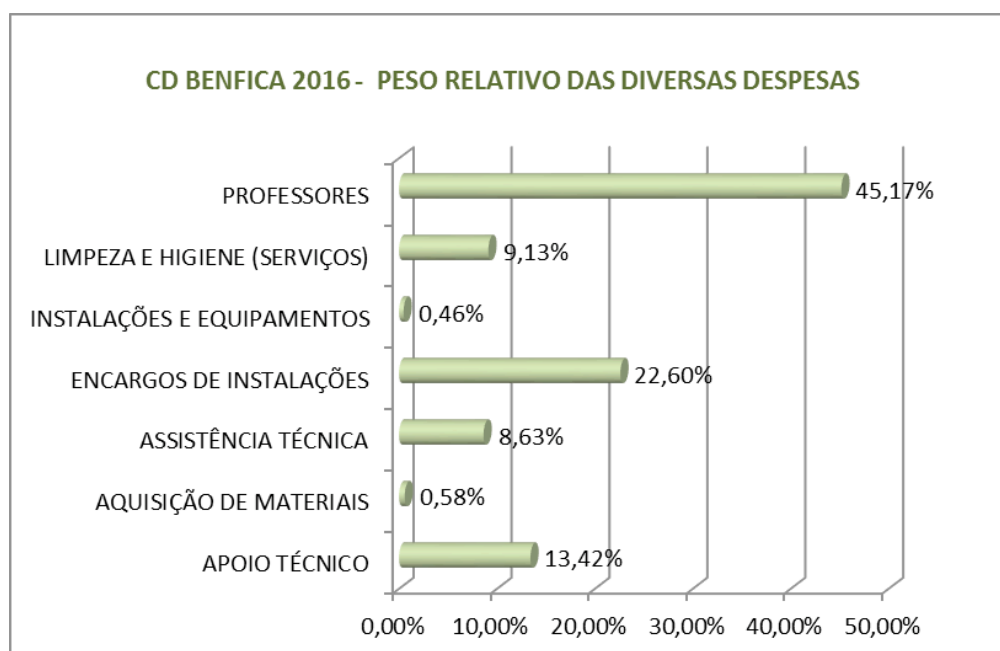
No conjunto das receitas obtidas pela JFB, o peso relativo da do Complexo Desportivo de Benfica é de 7,18%, sendo de 36,17% se se considerar a receita gerada pelo conjunto dos serviços prestados pela JFB à população da freguesia (e não só), o que faz deste conjunto de equipamentos a mais importante fonte geradora de receita própria da JFB.

O montante de despesa executada por esta orgânica ascendeu aos 462.185,70 Euros, que representam um grau de execução orçamental de 94,32%, tendo ficado por executar um montante de 27.810,30 Euros.

Os honorários dos Professores de natação e hidroginástica e do ginásio representaram a maior rubrica de gastos com 45,17% da despesa total.

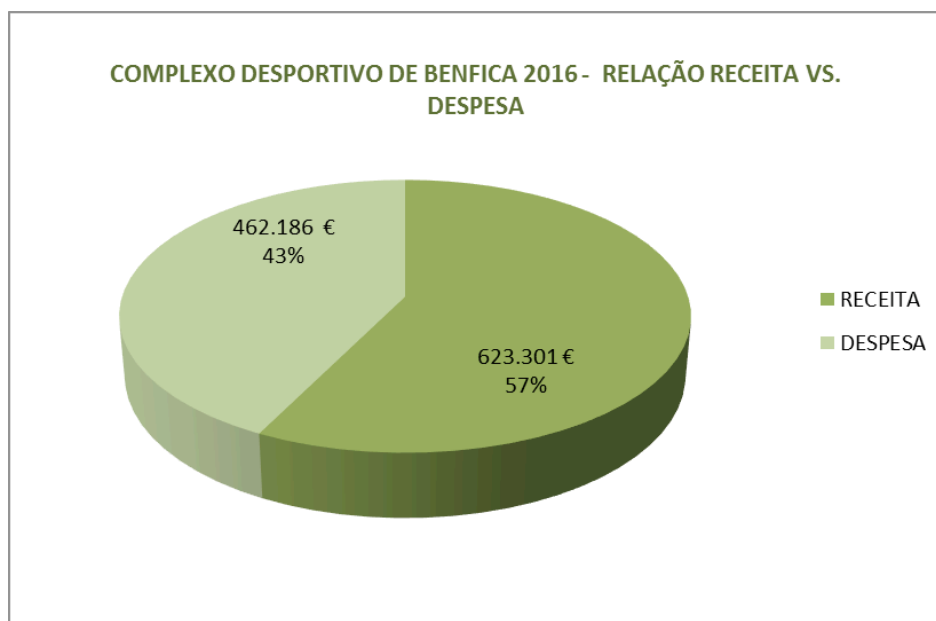
Seguem-se-lhes os Encargos de Instalações com 22,60%, o Apoio Técnico com 13,52% e os serviços de Limpeza e Higiene com 9,13%.

A Aquisição de Materiais e a rubrica de Instalações e Equipamentos (investimento) são residuais na estrutura de custos do Complexo Desportivo de Benfica, representando apenas 1% daqueles.



Relacionando as despesas com as receitas da orgânica, verifica-se uma exploração superavitária dos equipamentos. Assim, o peso das receitas no valor total de despesas e receitas do ano de 2016, foi de 57%, como se pode visualizar no gráfico seguinte, o que significa a total cobertura das despesas pelas receitas obtidas e ainda um excedente na ordem dos 34% do valor total das despesas.

| MAPA GERAL DA PISCINA (31/12/2016) | | | | | |
|------------------------------------|-------------|-------------------|--------------------------------------|----|-------------------|
| | VB | VL | | VB | VL |
| IMOBILIZADO: | | | | | |
| EQUIPAMENTOS DA PISCINA | 310.320,57 | | | | |
| BENS ADQUIRIDOS EM 2016 | 2.140,60 | | APOIO TECNICO | | 62.028,52 |
| AMORTIZAÇÕES ACUMULADAS: | | | SEGUROS DAS ATIVIDADES (33%) | | 4.766,96 |
| EQUIPAMENTOS DA PISCINA | -256.641,08 | | PROFESSORES NATAÇÃO/HIDROG. | | 208.780,52 |
| | | 55.820,09 | CONSUMOS DA PISCINA | | 500,00 |
| | | | SERVIÇOS MANUTENÇÃO AGUA | | 39.898,37 |
| | | | ASSISTÊNCIA TÉCNICA EQUIPAM. | | 32.860,57 |
| RECEITAS DE UT. TEMPORÁRIA | 252,00 | | | | |
| RECEITAS FUNCIONAMENTO | 514.298,65 | 514.550,65 | ENCARGOS DAS INSTALAÇÕES: | | |
| | | | EDP (35%) | | 40.533,21 |
| A RECEBER: | | | AGUA | | 60.000,00 |
| | 0,00 | | GAS NATURAL (100%) | | 45.886,32 |
| | | | LIMPEZA DAS INSTALAÇÕES | | 42.177,35 |
| | | | SERVIÇOS SEGURANÇA (30%) | | 12.924,77 |
| | | | | | |
| | | | FATURAS POR PAGAR: | | |
| | | | GAS NATURAL | | 3.280,04 |
| | | | | | |
| | | | TOTAL PASSIVO | | 553.636,64 |
| | | | RESULTADOS DO EXERCÍCIO | | 16.734,10 |
| TOTAL ACTIVOS | | 570.370,74 | TOTAL PASSIVOS + R. EXERCICIO | | 570.370,74 |

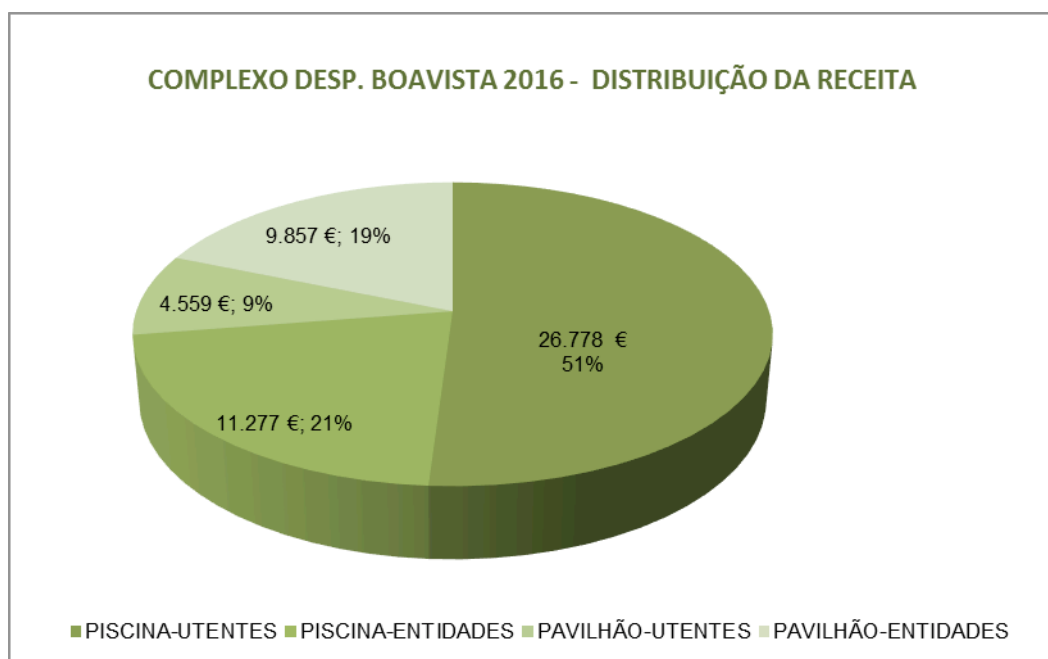


Complexo Desportivo da Boavista

A receita cobrada apurada em resultado das atividades do Complexo Desportivo da Boavista, no exercício de 2016, atingiu o montante total de 52.470,42 Euros, com a seguinte distribuição relativa a cada um dos equipamentos e em função do tipo de utilizador e ainda o respetivo grau de execução financeira:

| RECEITA | VALOR COBRADO | PESO RELATIVO | GRAU DE EXEC. FINANCEIRA |
|--------------------|------------------|---------------|--------------------------|
| PISCINA-UTENTES | 26.777,50 | 51% | 103,0% |
| PISCINA-ENTIDADES | 11.277,50 | 21% | 112,8% |
| PAVILHÃO-UTENTES | 4.558,50 | 9% | 455850,0% |
| PAVILHÃO-ENTIDADES | 9.856,92 | 19% | 140,8% |
| TOTAL | 52.470,42 | 100% | 122,0% |

Graficamente:

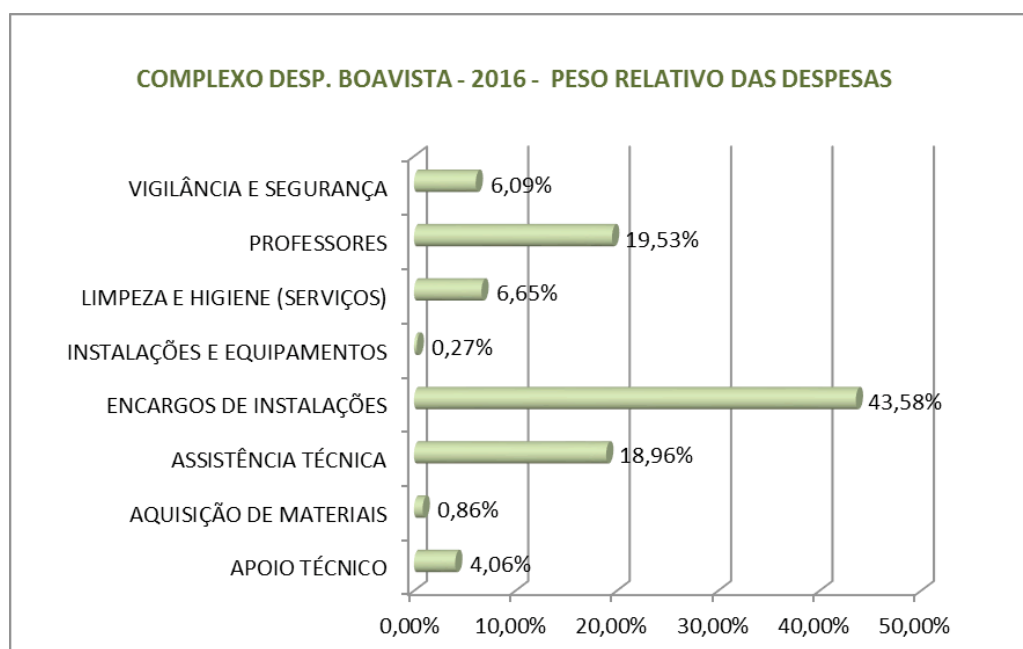


Ainda que com um peso menos acentuado, à semelhança do verificado no Complexo Desportivo de Benfica, também no Complexo Desportivo da Boavista a Piscina é o principal equipamento gerador de receita com 51% da receita total, a larga distância do Pavilhão que gera os restantes 28%. Em termos de perfil de utilizador, há um peso significativo das Entidades, quer para a Piscina, quer para o Pavilhão, que não existe no Complexo Desportivo de Benfica, representando, respetivamente, 30% e 68% da receita cobrada no âmbito da atividade desenvolvida em cada um daqueles equipamentos. O grau de execução financeira atingiu globalmente os 122%, tendo sido largamente ultrapassado no caso da rubrica Pavilhão-Entidades em que atingiu os 140% e caído praticamente em cima da previsão no caso da rubrica Piscina-Utentes, com 103%.

No seu conjunto, a receita cobrada pelo Complexo Desportivo da Boavista é irrelevante, representando apenas 0,6% do total da receita obtida pela JFB, e 3,04% se se considerar a receita gerada pelo conjunto dos serviços prestados pela JFB.

O montante de despesa executada por esta orgânica ascendeu aos 220.612,84 Euros, que representam um grau de execução orçamental de 79,07%, tendo ficado por executar um montante de 58.389,16 Euros.

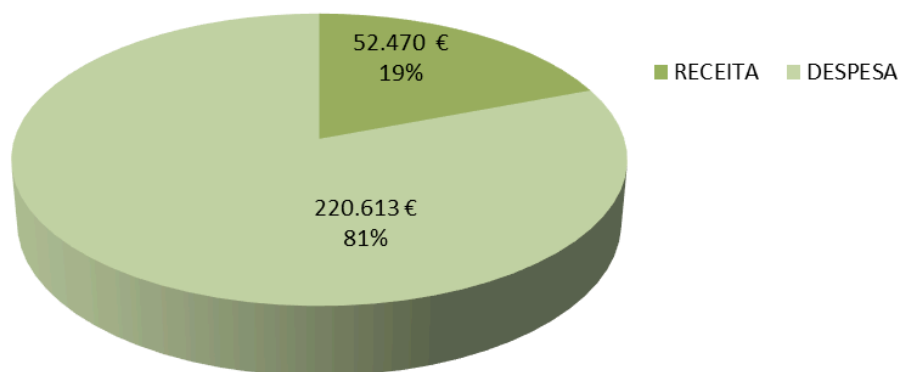
Em termos da estrutura de custos, os encargos de instalações, representando 43,58% do total das despesas totais do Complexo Desportivo da Boavista, são a rubrica com maior peso relativo. Seguem-se-lhes a uma distância significativa os gastos com as rubricas dos Professores, com 19,53% e Assistência Técnica com 18,96%. Num patamar intermédio, situam-se as rubricas dos serviços de Limpeza e Higiene e Vigilância e Segurança na casa dos 6% e o Apoio Técnico com 4,06%. Aquisição de Materiais, onde se incluem os produtos de limpeza, e investimentos em Instalações e Equipamentos, são rubricas residuais totalizando 1,13% apenas da despesa total.



Relacionando as despesas com as receitas da orgânica, continua a verificar-se uma exploração deficitária dos equipamentos, a qual se prende com a sua natureza específica como fator de integração e inclusão social da população do Bairro da Boavista.

Ainda assim, é de assinalar uma atenuação significativa do desequilíbrio entre aquelas receitas e despesas. Assim, o peso das receitas no valor total de despesas e receitas do ano de 2016, foi de 19%, como se pode visualizar no gráfico seguinte, o que significa uma melhoria da cobertura das despesas pelas receitas obtidas em relação ao ano de 2015 em que aquela percentagem foi de 10%.

COMPLEXO DESP. BOAVISTA - 2016
- RELAÇÃO RECEITA VS. DESPESA

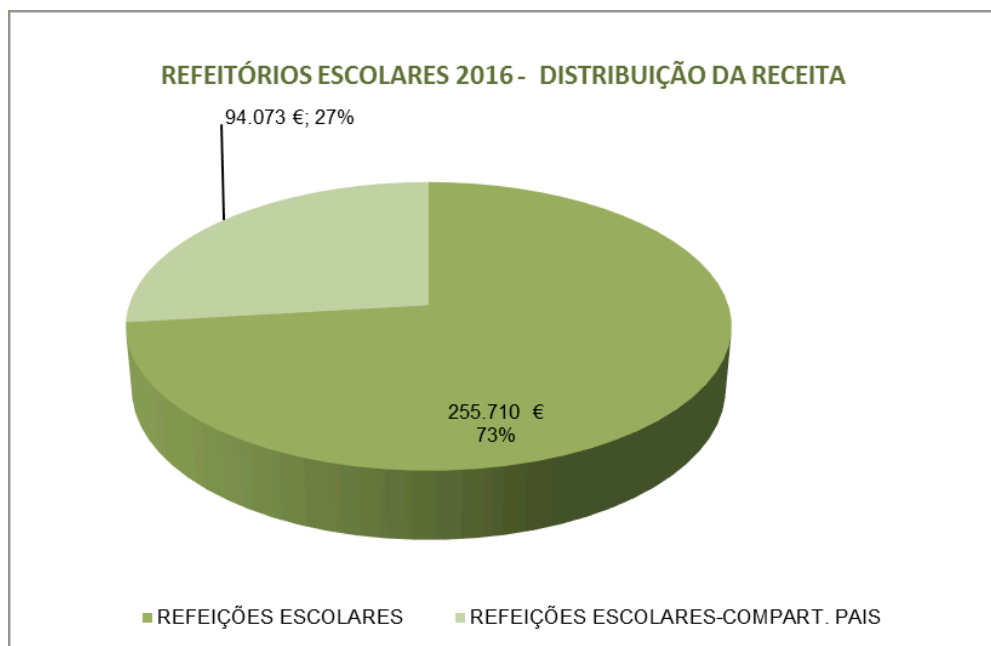


Refeitórios Escolares

No âmbito da atividade dos Refeitórios Escolares, foi cobrada um montante de receita total de 349.782,31 Euros, assim repartidos:

| RECEITA | VALOR COBRADO | PESO RELATIVO | GRAU DE EXEC. FINANCEIRA |
|-----------------------------------|-------------------|---------------|--------------------------|
| REFEIÇÕES ESCOLARES | 255.709,71 | 73% | 87,4% |
| REFEIÇÕES ESCOLARES-COMPART. PAIS | 94.072,60 | 27% | 64,4% |
| TOTAL | 349.782,31 | 100% | 79,7% |

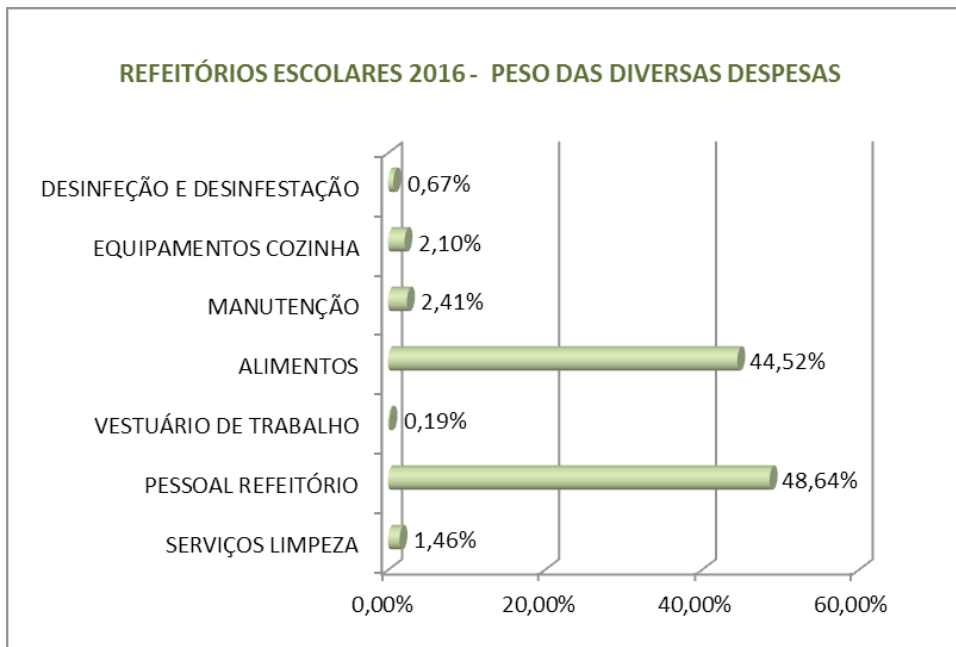
Graficamente:



Ou seja, 73%, quase $\frac{3}{4}$, das receitas obtidas neste âmbito resultam de transferências correntes para a Administração Local, sendo os restantes 27% resultantes da comparticipação dos pais dos alunos que frequentaram os refeitórios. O grau de execução financeira desta receita ficou-se pelos 79,7%, tendo sido ainda mais baixa na parte respeitante à comparticipação dos pais em que se ficou pelos 64%. Mas sobretudo ficou um montante de 26.895,41 Euros de receita liquidada e não efetivamente cobrada e ainda não foi anulado um montante e receita liquidada de 14.836,86 Euros.

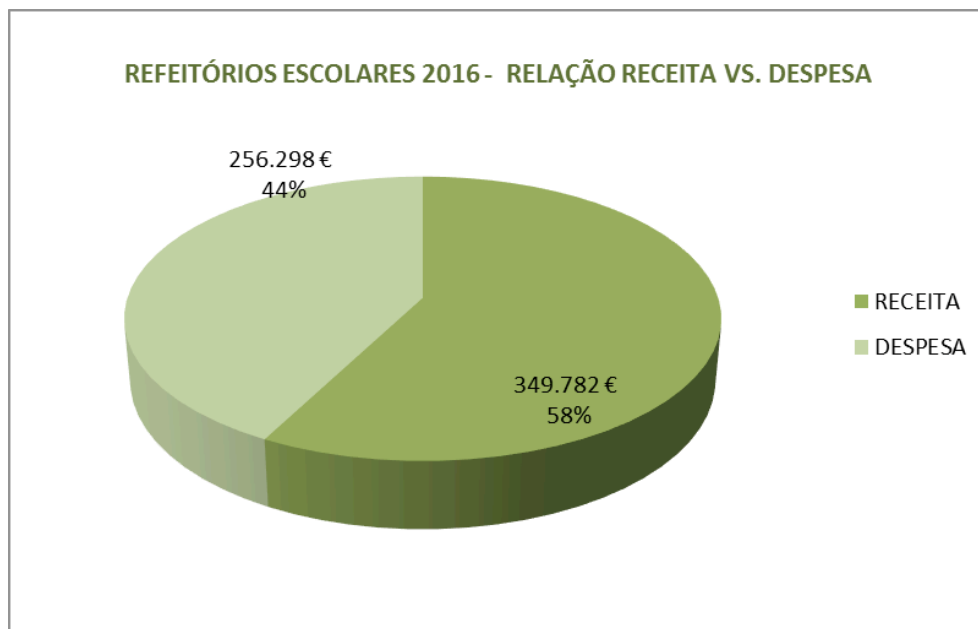
Em termos do peso relativo da receita dos Refeitórios, a mesma representa 4,03% no conjunto da receita cobrada pela JFB no exercício de 2016, e 20,30% relativamente à receita gerada pelo conjunto dos serviços prestados pela JFB, percentagens equiparadas às da orgânica do Centro Clínico.

O montante de despesa executada no âmbito da atividade dos Refeitórios Escolares ascendeu aos 256.297,85 Euros, repartidos pelas rubricas que o gráfico seguinte reproduz:



Em termos da estrutura de custos, os gastos com o Pessoal de Refeitório (48,64%) e Alimentos (44,52%) absorvem 93,16%, a quase totalidade da despesa. As restantes despesas repartem-se pela Manutenção, Equipamentos de Cozinha e Serviços de Limpeza num total de 5,97%. Desinfeção e Desinfestação e Vestuário de Trabalho são rubricas residuais.

A proporção das despesas no valor total de despesas e receitas do ano, foi de 44%, como se pode visualizar no gráfico em baixo, pelo que a totalidade da despesa é coberta pelas receitas obtidas e ainda é gerado um excedente.

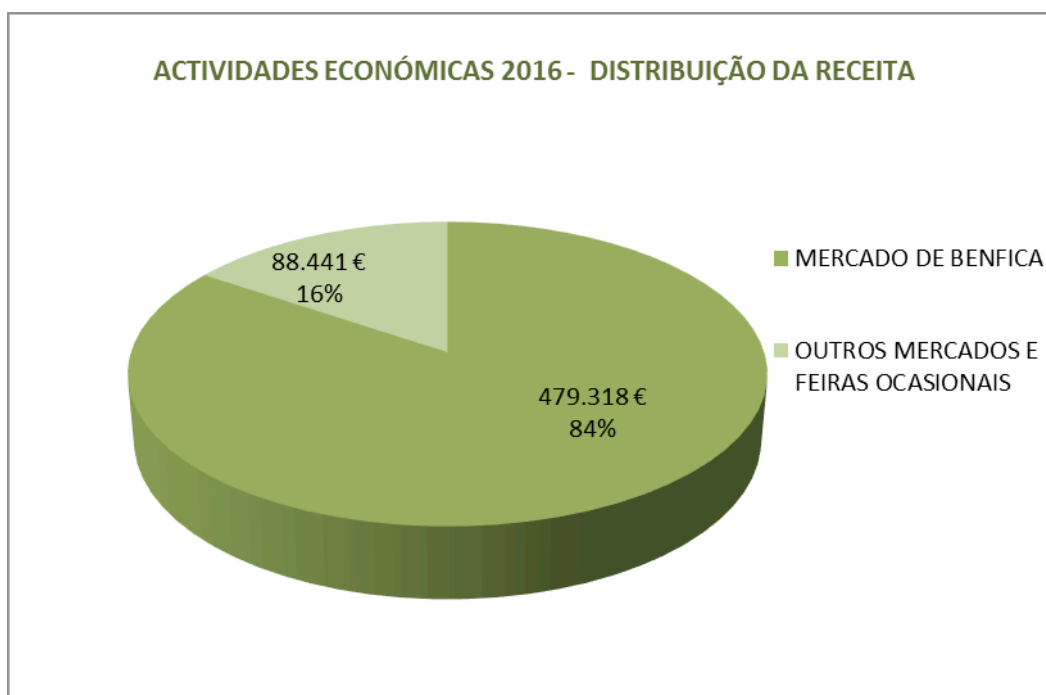


Atividades Económicas

A receita cobrada apurada no exercício de 2016 no âmbito das Atividades Económicas atingiu o montante total de 479.317,61 Euros, com a seguinte distribuição relativa a cada uma das fontes de receita e ainda o respetivo grau de execução financeira:

| RECEITA | VALOR | PESO RELATIVO | GRAU DE EXEC. FINANCEIRA |
|-------------------------------------|------------|---------------|--------------------------|
| MERCADO DE BENFICA | 479.317,61 | 84,42% | 85,91% |
| OUTROS MERCADOS E FEIRAS OCASIONAIS | 88.440,65 | 15,58% | 111,95% |
| | 567.758,26 | 100,00% | 88,80% |

Graficamente:

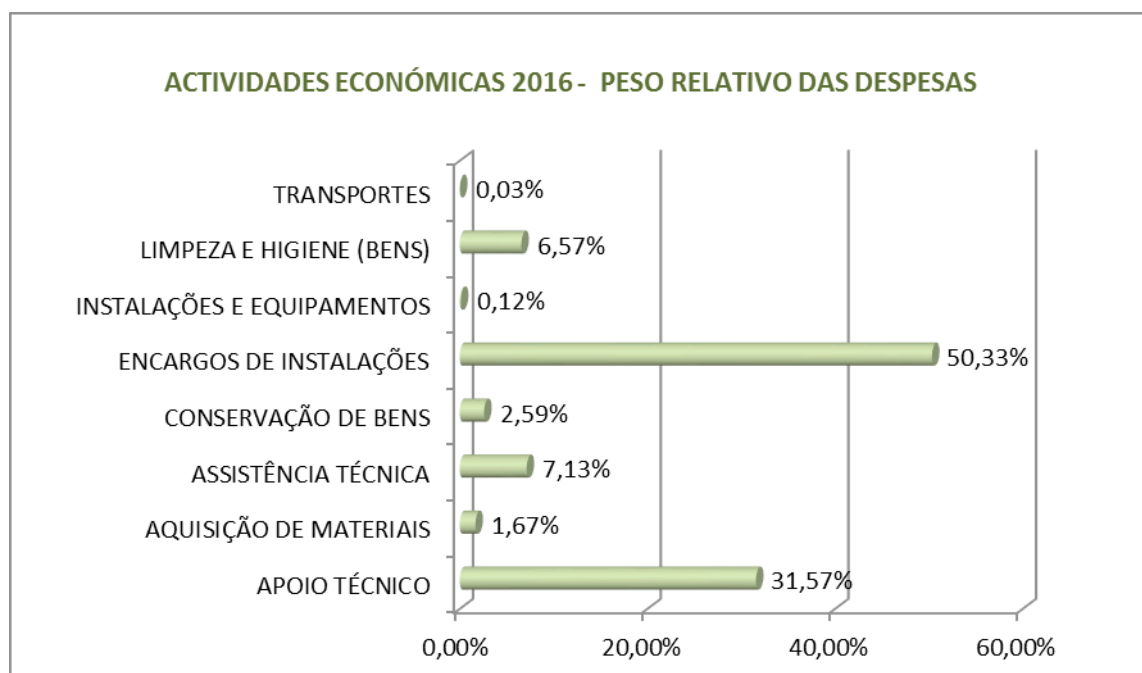


Como se verifica, a receita cobrada no âmbito da atividade do Mercado de Benfica representa 84% da receita total das Atividades Económicas, provindo os restantes 16% essencialmente da atividade do Aglomerado do Colégio Militar. O grau de execução financeira desta receita ficou-se pelos 88,8%, sendo que no caso do Mercado de Benfica ficou-se pelos 84,42% e no dos Outros Mercados e Feiras Ocasionais, atingiu os 111,95%. Ficaram, contudo, por cobrar no final do exercício, um montante total de 44.125,42 Euros, ou seja, 8,40% do montante de receita liquidada e emitida.

Em termos do peso relativo da receita efetiva das Atividades Económicas, a mesma representa 5,52% no conjunto da receita cobrada pela JFB no exercício de 2016, e 27,81% relativamente à receita gerada pelo conjunto dos serviços prestados pela JFB, o que faz desta orgânica o segundo centro de proveitos mais importante da JFB.

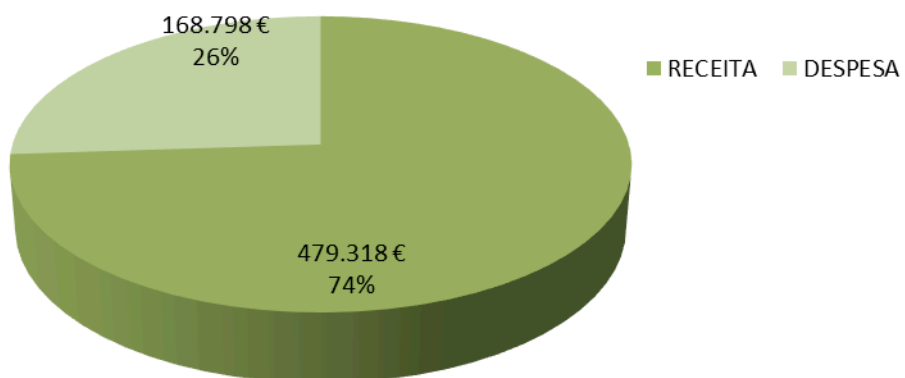
O montante de despesa executada no âmbito das Atividades Económicas ascendeu aos 168.798,84 Euros, a que correspondeu uma execução orçamental de 85,04%, tendo ficado por executar o montante de 29.706,16 Euros.

As duas rubricas de custos com maior peso na estrutura de custos foram, destacadas, os Encargos de Instalações (Água e Eletricidade), com 50,33%, e o Apoio Técnico, com 31,57% da despesa total. A larga distância, surgem os gastos com a Assistência Técnica, e a Limpeza e Higiene com 13,70% no seu conjunto, e a Conservação de Bens e Aquisição de Materiais com 4,26% no seu conjunto. Os gastos com Transportes e Instalações e Equipamentos (investimento) são completamente residuais com apenas 0,15% da despesa total.



A proporção das despesas no valor total de despesa e receita cobrada do ano foi de 26%, o que significa que a receita cobrada mais do que duplica o valor da despesa, como se pode visualizar no gráfico abaixo.

ACTIVIDADES ECONÓMICAS 2016 - RELAÇÃO RECEITA VS. DESPESA



Situação Económico Financeira – Balanço Simplificado

- Os dados analíticos que seguem têm como função inferir sobre os elementos fornecidos pelo Balanço e pela Demonstração de Resultados e com o apoio de rácios obter indicadores sobre a gestão dos recursos financeiros e sobre os meios indispensáveis a um funcionamento sustentado. Apesar dos critérios de rentabilidade financeira estarem mais associados ao exercício das empresas que visam a obtenção de lucro, cada vez mais os serviços utilizam este tipo de análise para avaliar a sustentabilidade das suas atividades.
- Desde 2014 que se verificaram profundas alterações na dimensão dos serviços da Junta de Freguesia de Benfica, em resultado da implementação do processo de transferência de novas competências pelo Município de Lisboa. Esta transição veio originar não só alterações de natureza financeira, mas o contacto com outras realidades levou à adoção de novos procedimentos contabilísticos, patrimoniais e fiscais, que se encontram expressos no Balanço Simplificado e nos dados comparativo dos vários exercícios.
- Assim, são de realçar no Ativo, o acréscimo verificado nos valores do Imobilizado Corpóreo, em virtude de a Autarquia passar agora a imobilizar os seus investimentos nas instalações e equipamentos sob sua administração e controlo, o que não sucedia no anterior processo de Delegação de Competências. Estes valores são expressivos pela necessidade de equipar e dotar as diversas áreas de maquinaria e equipamentos adequados. Os valores das dívidas de clientes são agora mais relevantes que em anos anteriores pois o seu universo é também bastante maior. Estes valores respeitam fundamentalmente aos mercados e feiras, à educação nas suas várias valências. Também no que respeita às Disponibilidades verificamos um acréscimo que resulta da celebração de protocolos de delegação de competências para a realização de diversos investimentos em espaço público e instalações e que por não se terem iniciado todos os trabalhos até final de 2016, originaram acréscimo de disponibilidades.
- Relativamente aos valores do Passivo e na sequência do referido no ponto anterior, as dívidas a fornecedores reduziram para metade, sendo apenas de referir um acréscimo nos encargos com o Estado e outros entes públicos que respeita aos encargos sobre remunerações, que expressa os saldos das contas 24 e 26.8.5.6 e pequenas variações nos valores retidos em poder da Junta, resultantes de garantias e cauções de contratos, bem como nos acréscimos de custos. Com relevância surgem os proveitos diferidos, respeitantes ao financiamento das empreitadas a realizar por delegação de competências durante o próximo exercício e que aqui se especializa.
- Em resultado do exposto, os RLE apresentam um valor negativo de 128.146,32€ que ainda assim, é um valor mais favorável que o do exercício anterior e representa um esforço de controlo sobre os bens, direitos e obrigações da Autarquia, por forma a disponibilizar recursos para o futuro, situação que é evidente na análise financeira.

| BALANÇO SIMPLIFICADO | | | |
|-----------------------------------|---------------------|---------------------|---------------------|
| | 2014 | 2015 | 2016 |
| ACTIVO | | | |
| IMOBILIZADO | | | |
| Bens de Domínio Público | 0,00 | 0,00 | 0,00 |
| Imobilizado Corpóreo | 2.248.327,15 | 2.248.327,15 | 2.550.391,06 |
| Imobilizações em Curso | 0,00 | 0,00 | 0,00 |
| TOTAL IMOBILIZADO | 2.248.327,15 | 2.348.727,83 | 2.550.391,06 |
| CIRCULANTE | | | |
| Existências | 13.362,04 | 13.874,80 | 12.996,05 |
| Clientes | 13.094,33 | 12.928,99 | 171.832,56 |
| Outros Devedores | 18,59 | 10.881,70 | 8.400,00 |
| Estado e Out.Entes Públicos | | | 11.172,30 |
| DISPONIBILIDADES | 1.294.995,17 | 854.604,15 | 1.685.548,29 |
| TOTAL CIRCULANTE | 1.321.470,13 | 892.289,64 | 1.889.949,20 |
| ACRES.DIFERIMENTOS | 22.797,19 | 13.318,60 | 23.937,95 |
| TOTAL DO ACTIVO | 3.592.594,47 | 3.254.336,07 | 4.464.278,21 |
| FUNDOS PRÓPRIOS E PASSIVO | | | |
| Património | 1.402.219,68 | 1.402.219,68 | 1.402.219,68 |
| Resultado transitado | 1.503.622,69 | 1.792.381,44 | 1.486.505,24 |
| RLE | 288.758,75 | -323.388,20 | -128.146,32 |
| TOTAL FUNDOS PRÓPRIOS | 3.194.601,12 | 2.871.212,92 | 2.760.578,60 |
| PASSIVO | | | |
| Prov. Para Cobranças Duvidosas | 0,00 | 2.481,70 | 0,00 |
| Fornecedores c/c | 44.740,51 | 31.914,55 | 15.274,13 |
| Adiantamentos de Clientes | 81.634,84 | 76.705,38 | 80.431,64 |
| Fornecedores Imobilizado | 0,00 | 1.642,05 | 0,00 |
| Estado e Out.Entes Públicos | 37.567,86 | 41.096,51 | 69.268,46 |
| Outros Credores | 1.318,02 | 1.217,16 | 1.361,91 |
| ACRES.DE CUSTOS | 232.732,12 | 228.065,80 | 233.990,00 |
| PROVEITOS DIFERIDOS | | | 1.303.373,47 |
| TOTAL DO PASSIVO | 397.993,35 | 383.123,15 | 1.703.699,61 |
| TOTAL F.PRÓPRIOS E PASSIVO | 3.592.594,47 | 3.254.336,07 | 4.464.278,21 |

■ FUNDO DE MANEIO

(Fundos Próprios – Ativos Fixos)

Corresponde ao montante necessário para a entidade poder assegurar a sua atividade normal.

O indicador de 2016 mostra que se verificou um aumento dos Ativos Fixos em detrimento dos Fundos Próprios, pelo que a entidade dispõe hoje de menos recursos disponíveis para assegurar a sua atividade normal, pelo que a cobertura das necessidades de financiamento do ciclo de exploração é reforçada pela estabilidade do equilíbrio financeiro.

■ NECESSIDADES DE FUNDO DE MANEIO

(Ativo Circulante – Passivo Circulante)

Corresponde à necessidade de financiamento do ciclo de exploração para efetuar o pagamento das despesas correntes

Esta diferença representa o ciclo de exploração, ou seja, a diferença entre as necessidades e os recursos.

O ciclo de exploração criou excedentes financeiros e o funcionamento deixa libertos fundos criando excedentes financeiros que servem de suporte ao financiamento dos ativos fixos.

Este parâmetro de análise do equilíbrio financeiro apresenta um grande crescimento das necessidades de fundo de maneiio para o normal funcionamento, em resultado das verbas avultadas destinadas ao financiamento dos trabalhos a realizar.

■ TESOURARIA LÍQUIDA

(Fundo Maneio – Necessidades de Fundo Maneio)

Este indicador voltou a subir e continua a apresentar valores bastante expressivos.

Tratando-se de um indicador financeiro é sempre influenciado pela existência de disponibilidades em montantes avultados.

De qualquer forma uma Tesouraria Líquida que apresente valores positivos não é motivo de preocupação, pois significa que existem disponibilidades para financiar o funcionamento e os valores da Tesouraria Líquida cobrem integralmente as necessidades de fundo de maneiio.

BALANCO FUNCIONAL

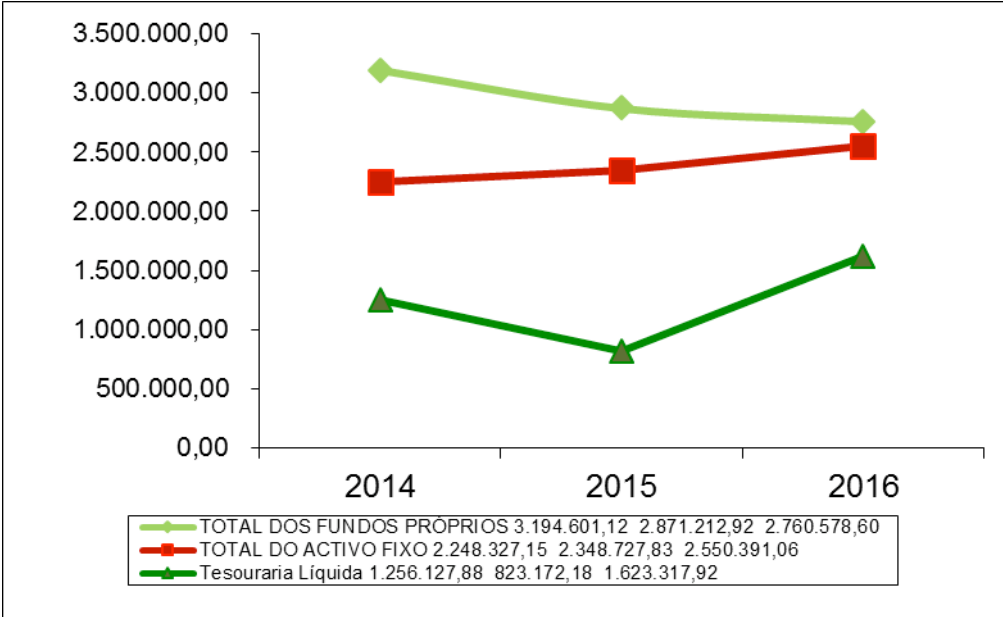
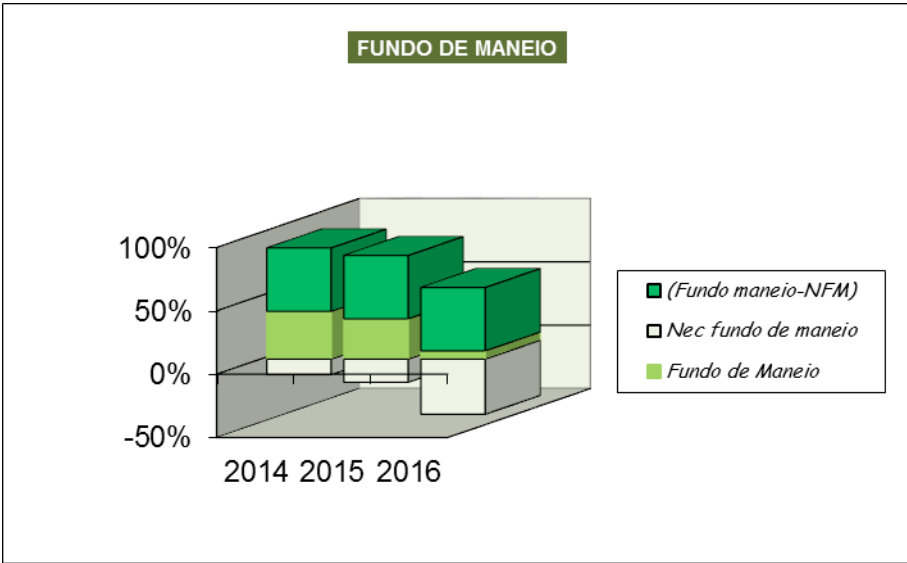
| APLICAÇÕES DE FUNDOS | 2014 | 2015 | 2016 |
|-----------------------------|---------------------|---------------------|---------------------|
| ACTIVO FIXO | | | |
| Imobilizado | 2.248.327,15 | 2.348.727,83 | 2.550.391,06 |
| TOTAL DO ACTIVO FIXO | 2.248.327,15 | 2.348.727,83 | 2.550.391,06 |
| ACTIVO CIRCULANTE | 49.253,56 | 40.122,39 | 219.938,86 |
| TESOURARIA ACTIVA | 1.295.013,76 | 865.485,85 | 1.693.948,29 |
| TOTAL | 3.592.594,47 | 3.254.336,07 | 4.464.278,21 |

| ORIGENS DE FUNDOS | 2014 | 2015 | 2016 |
|----------------------------------|---------------------|---------------------|---------------------|
| FUNDOS PRÓPRIOS E PASSIVO | | | |
| Património | 3.194.601,12 | 2.871.212,92 | 2.760.578,60 |
| TOTAL DOS FUNDOS PRÓPRIOS | 3.194.601,12 | 2.871.212,92 | 2.760.578,60 |
| PASSIVO CIRCULANTE | 359.107,47 | 340.809,48 | 1.633.069,24 |
| TESOURARIA PASSIVA | 38.885,88 | 42.313,67 | 70.630,37 |
| TOTAL | 3.592.594,47 | 3.254.336,07 | 4.464.278,21 |

| EQUILÍBRIO FINANCEIRO | 2014 | 2015 | 2016 |
|---------------------------------|--------------|-------------|---------------|
| Fundo de Maneio | 946.273,97 | 522.485,09 | 210.187,54 |
| Necessidades de Fundo de Maneio | -309.853,91 | -300.687,09 | -1.413.130,38 |
| Tesouraria Líquida | 1.256.127,88 | 823.172,18 | 1.623.317,92 |

EQUÍLBRIO FINANCEIRO

| DESIGNAÇÃO | 2014 | 2015 | 2016 |
|--|--------------|-------------|---------------|
| Fundo de Maneio (Património-A.fixo) | 946.273,97 | 522.485,09 | 210.187,54 |
| Nec fundo de maneio (A.circ-P.circulante) | -309.853,91 | -300.687,09 | -1.413.130,38 |
| Tesouraria liquida (Fundo maneio-NFM) | 1.256.127,88 | 823.172,18 | 1.623.317,92 |



Rácios de Funcionamento

- Tendo em conta o nível de atividade evidenciado pelas demonstrações financeiras a exploração mostra relativamente ao ano de 2016 que o Prazo Médio de Recebimento aumentou bastante, esta situação era esperada graças ao aumento considerável das áreas geradoras de receitas, algumas delas novas e para as quais foi necessário adotar mecanismos de cobrança adequados, mas morosos, cuja eficácia apenas poderá ser avaliada no final do próximo ano económico.
- Os rácios de rotação dos ativos e existências e do prazo médio das existências, evidência com uma diminuição na rotação de existências, que está associada à diminuição das existências inativas em economato e à gestão racional daqueles recursos, razão pela qual as existências no final do ano eram inferiores às do ano anterior.
- O Ciclo de Caixa evidencia algumas dificuldades na cobrança atempada das receitas, sendo desejável efetuar um esforço no sentido da redução dos prazos de recebimento. Por outro lado, os indicadores das existências e do prazo médio de pagamento estão equilibrados e nos níveis pretendidos pela gestão. No entanto com esta situação estão a pagar-se as despesas muito antes de obter as receitas necessárias. Sendo o ponto de equilíbrio desejado a aproximação destes três indicadores, deverá a Autarquia manter prazos mais curtos de recebimento por forma a poder rentabilizar os recursos e responder depois aos pagamentos.

RACIOS DE FUNCIONAMENTO

| DESIGNAÇÃO DO RATIO | FORMULA | 2014 | 2015 | 2016 |
|----------------------------------|---|------|------|------|
| Rotação do activo | $\text{Prestação Serviços} / \text{Activo total}$ | 0,39 | 0,55 | 0,50 |
| Rotação das existencias | $\text{Existências} / \text{Activo}$ | 0,37 | 0,43 | 0,29 |
| Prazo medio de existencias (PMS) | $(\text{Existências} / \text{Prestações Serviços}) * 365$ | 2 | 1 | 1 |
| Prazo medio de recebimento (PMR) | $(\text{Utentes} / (\text{Prestações Serviços})) * 365$ | 3 | 3 | 28 |
| Prazo medio de pagamento (PMP) | $(\text{Divid. de C.Pz} / (\text{Compras})) * 365$ | 5 | 3 | 1 |
| Ciclo de converção de caixa | $\text{PMS} + \text{PMR} - \text{PMP}$ | -0 | 1 | 28 |

Rácios de Análise Financeira

- No que respeita à Solvabilidade, ou seja, a capacidade de a entidade regularizar de imediato todos os seus passivos, o indicador reduziu os seus valores acentuadamente, por se encontrar salvaguardada a execução de todos os trabalhos objeto de delegação de competências que constitui uma das especificidades deste exercício. Ainda assim este rácio evidencia para a Entidade, a sua capacidade de cobrir com meios próprios, todos os compromissos existentes à data do Balanço cerca de uma vez e meia.
- O rácio de Autonomia Financeira é o indicador contrário ao endividamento e os valores apresentados mostram um aumento acentuado neste rácio em resultado de estarmos a comparar realidades diferentes nos anos identificados, e a relação dos fundos próprios “Património” e das dívidas de curto prazo “Fornecedores c/c” ser bastante mais diferenciada.
- Os valores relativos à Taxa de Rentabilidade foram efetuados como mero exercício, na medida que este dado apenas seria importante para a entidade se os fundos próprios administrados fossem resultados do investimento de acionistas externos, situação em que não haveria lugar à distribuição de dividendos. De qualquer modo a variação apresentada é mais favorável que a do ano transato.

RÁCIOS DE ANÁLISE FINANCEIRA

| DESIGNAÇÃO DO RÁCIO | FORMULA | 2014 | 2015 | 2016 |
|-----------------------------------|---------------------------------------|-------|-------|--------|
| Indicador de Solvabilidade | Fundos Próprios/Passivo | 8,90 | 8,42 | 1,69 |
| Indicador de Autonomia Financeira | Fundos Próprios/Dívidas a Curto Prazo | 71,40 | 85,56 | 180,74 |
| Taxa de Rentabilidade | Resultado Líquido/Fundos Próprios | 0,09 | -0,11 | -0,04 |

■ LIQUIDEZ GERAL

O indicador em referência mede a capacidade de a entidade solver as suas responsabilidades de curto prazo e o seu valor reduziu, embora os valores de ativo circulante e passivo circulante sejam bastante equilibrado entre si, daí o resultado do rácio próximo de um.

■ LIQUIDEZ REDUZIDA

Este indicador apresenta valores idênticos ao anterior por não haver movimentos com existências que possam alterar as premissas em apreço. Assim, não há diferença entre os indicadores da Liquidez Geral e a Liquidez Reduzida, face à pouca expressão das existências.

■ LIQUIDEZ IMEDIATA

Indica a capacidade que a entidade tem para solver de imediato todos os seus compromissos utilizando apenas os seus recursos monetários. O valor obtido de 1,03% para o ano 2016, indica que apesar de este indicador continuar a diminuir, a Autarquia continua a assegurar um grau de liquidez aceitável e bastante vantajoso para sua capacidade negocial junto de terceiros.

■ LIQUIDEZ DOS CAPITAIS CIRCULANTES

O indicador mede o peso das disponibilidades monetárias no total do ativo circulante e os dados obtidos evidenciam que as dívidas de clientes estão a influenciar este indicador, apesar de as disponibilidades financeiras apresentarem valores mais favoráveis, as dívidas de clientes apresentam um valor cerca de quinze vezes superior ao do ano anterior.

RACIOS DE LIQUIDEZ

| DESIGNAÇÃO DO RÁCIO | FORMULA | 2014 | 2015 | 2016 |
|-----------------------------------|-----------------------------|-------|-------|------|
| Liquidez geral | activo circulante | 3,74 | 2,66 | 1,17 |
| | dividas a curto prazo | | | |
| Liquidez reduzida | act circulante -existencias | 3,71 | 2,62 | 1,16 |
| | dividas a curto prazo | | | |
| Liquidez imediata | disponibilidades | 3,61 | 2,51 | 1,03 |
| | dividas a curto prazo | | | |
| Liquidez dos Capitais Circulantes | disponibilidades | 26,29 | 21,30 | 7,66 |
| | circulante | | | |

- O Mapa de Cash Flow (fluxos de caixa) expressa os valores monetários gerados pela atividade da entidade (valores recebidos e gastos) e que, adicionados às amortizações e provisões, servem de suporte ao financiamento das atividades.

- O Cash Flow mostra o efeito dos resultados operacionais, alterando este indicador em função daqueles. A redução dos resultados operacionais traduz-se na diminuição do cash flow básico, ao qual é igualmente deduzida também a diferença entre ativo circulante e passivo circulante. O resultado final traduz-se numa diminuição acentuada dos fluxos de caixa operativos que é fácil de avaliar se verificarmos os fluxos de receitas e despesas do ano em apreço.

| |
|--------------------------|
| MAPA DE CASH FLOW |
|--------------------------|

| | | 2014 | 2015 | 2016 |
|----------------------------|--------------|---------|----------|-----------|
| RESULT.OPERACIONAIS | | 268.478 | -341.791 | -137.865 |
| AMORTIZAÇÕES | + | 404.823 | 512.824 | 527.721 |
| PROVISÕES | + | -8.381 | 0 | -2.482 |
| CASH-FLOW BÁSICO | (-) | 664.920 | 171.033 | 387.374 |
| INVEST.NEC .FUNDO MANEIO | - | 164.813 | -9.167 | 1.112.443 |
| CASH-FLOW OPERATIVO | (-) | 500.107 | 180.200 | -725.069 |

Demonstração de Resultados por Funções

DEMONSTRAÇÃO DE RESULTADOS POR FUNÇÕES

| | 2014 | 2015 | 2016 |
|--|------------------|------------------|------------------|
| Prestações de Serviços | 1.389.420 | 1.776.819 | 2.212.009 |
| Transferências e Subsídios Obtidos | 4.494.632 | 4.814.813 | 5.266.698 |
| Custo das Prestações de Serviços | 3.030.882 | 4.031.447 | 4.816.061 |
| Transferências e Subsídios Concedidos | 247.641 | 217.826 | 145.208 |
| margem bruta | 2.605.529 | 2.342.360 | 2.517.437 |
| Outros Proveitos e Ganhos Operacionais | 1.988 | 2.549 | 3.407 |
| Custos Administrativos | 1.925.834 | 2.173.875 | 2.130.988 |
| Outros Custos Operacionais | 413.204 | 512.824 | 527.721 |
| resultado operacional | 268.478 | -341.791 | -137.865 |
| resultado financeiros | 19.732 | 9.334 | 14.163 |
| resultados extraordinarios | 548 | 9.069 | -4.443 |
| resultados ante de encargos financeiros (RAEFI) | 288.759 | -323.388 | -128.146 |
| Encargos Financeiros | 0 | 0 | 0 |
| resultado ante de imposto RAI | 288.759 | -323.388 | -128.146 |
| imposto do exercicio | 0 | 0 | 0 |
| resultado liquido do exercicio | 288.759 | -323.388 | -128.146 |



BALANCETE ANALÍTICO DO PLANO GERAL



| | |
|-----------|--------------------|
| Entidade: | J.F. BENFICA |
| Data: | 31-03-2017 |
| Período: | Janeiro / Dezembro |
| Ano: | 2016 |

| Balancete Analítico do Plano da Geral | | | | | | | | | |
|---------------------------------------|---|--------------|--------------|-----------------|-----------------|-----------------|-----------------|----------------|----------------|
| Cod. Conta | Designação | Anterior | | Do Período | | Acumulado | | Saldo | |
| | | Débito | Crédito | Débito | Crédito | Débito | Crédito | Débito | Crédito |
| 1 | DISPONIBILIDADES | 853.984,23 € | - | 16.824.940,77 € | 15.993.376,71 € | 17.678.925,00 € | 15.993.376,71 € | 1.685.548,29 € | - |
| 11 | CAIXA | 1.464,15 € | - | 2.352.117,56 € | 2.351.449,18 € | 2.353.581,71 € | 2.351.449,18 € | 2.132,53 € | - |
| 11.1 | CAIXA A | 1.464,15 € | - | 2.317.137,62 € | 2.316.469,24 € | 2.318.601,77 € | 2.316.469,24 € | 2.132,53 € | - |
| 11.8 | FUNDO PERMANENTE | - | - | 34.979,94 € | 34.979,94 € | 34.979,94 € | 34.979,94 € | - | - |
| 12 | DEPÓSITOS EM INSTITUIÇÕES FINANCEIRAS | 852.520,08 € | - | 14.472.823,21 € | 13.641.927,53 € | 15.325.343,29 € | 13.641.927,53 € | 1.683.415,76 € | - |
| 12.1 | CAIXA GERAL DEPÓSITOS | 222.329,69 € | - | 5.873.070,72 € | 5.540.461,51 € | 6.095.400,41 € | 5.540.461,51 € | 554.938,90 € | - |
| 12.1.1 | DEPÓSITOS À ORDEM | 19.992,35 € | - | 5.072.918,06 € | 4.838.971,51 € | 5.092.910,41 € | 4.838.971,51 € | 253.938,90 € | - |
| 12.1.2 | DEPÓSITOS A PRAZO | 202.337,34 € | - | 800.152,66 € | 701.490,00 € | 1.002.490,00 € | 701.490,00 € | 301.000,00 € | - |
| 12.2 | BANCO PORTUGUÊS DE INVESTIMENTOS | 127.790,09 € | - | 7.521.463,53 € | 7.385.133,16 € | 7.649.253,62 € | 7.385.133,16 € | 264.120,46 € | - |
| 12.2.1 | DEPÓSITOS À ORDEM | 127.790,09 € | - | 7.521.463,53 € | 7.385.133,16 € | 7.649.253,62 € | 7.385.133,16 € | 264.120,46 € | - |
| 12.4 | NOVO BANCO | 502.104,88 € | - | 804.275,36 € | 600.089,18 € | 1.306.380,24 € | 600.089,18 € | 706.291,06 € | - |
| 12.4.1 | DEPÓSITOS À ORDEM | 76,89 € | - | 306.303,35 € | 300.089,18 € | 306.380,24 € | 300.089,18 € | 6.291,06 € | - |
| 12.4.2 | DEPÓSITOS A PRAZO | 502.027,99 € | - | 497.972,01 € | 1.000.000,00 € | 1.000.000,00 € | 300.000,00 € | 700.000,00 € | - |
| 12.5 | BANCO SANTANDER TOTTA | 295,42 € | - | 274.013,60 € | 116.243,68 € | 274.309,02 € | 116.243,68 € | 158.065,34 € | - |
| 12.5.1 | DEPÓSITOS À ORDEM | 295,42 € | - | 274.013,60 € | 116.243,68 € | 274.309,02 € | 116.243,68 € | 158.065,34 € | - |
| 2 | TERCEIROS | 38.230,21 € | 383.604,15 € | 37.360.793,39 € | 38.503.776,25 € | 37.399.023,60 € | 38.887.380,40 € | - | 1.488.356,80 € |
| 21 | CLIENTES/CONTRIBUINTES/UTENTES | 23.810,69 € | 77.186,38 € | 2.330.458,62 € | 2.236.540,29 € | 2.354.269,31 € | 2.313.726,67 € | 40.542,64 € | - |
| 21.1 | Clientes c/c | 10.211,22 € | - | 7.929,90 € | 18.141,12 € | 18.141,12 € | 18.141,12 € | - | - |
| 21.2 | Contribuintes c/c | 2.717,77 € | - | 851.599,24 € | 810.165,42 € | 854.317,01 € | 810.165,42 € | 44.151,59 € | - |
| 21.2.1 | Impostos directos | 501,47 € | - | 59.080,95 € | 59.582,42 € | 59.582,42 € | 59.582,42 € | - | - |
| 21.2.3 | Taxas, multas e outras penalidades | 2.216,30 € | - | 792.518,29 € | 750.583,00 € | 794.734,59 € | 750.583,00 € | 44.151,59 € | - |
| 21.2.3.01 | Taxas | 2.216,30 € | - | 791.588,61 € | 749.653,32 € | 793.804,91 € | 749.653,32 € | 44.151,59 € | - |
| 21.2.3.01.1 | Mercados e feiras | 2.216,30 € | - | 525.172,69 € | 485.479,87 € | 527.388,99 € | 485.479,87 € | 41.909,12 € | - |
| 21.2.3.01.2 | Loteamentos e obras | - | - | 139,69 € | 139,69 € | 139,69 € | 139,69 € | - | - |
| 21.2.3.01.3 | Ocupação da via pública | - | - | 246.514,08 € | 246.487,91 € | 246.514,08 € | 246.487,91 € | 26,17 € | - |
| 21.2.3.01.4 | Canídeos | - | - | 5.781,60 € | 5.781,60 € | 5.781,60 € | 5.781,60 € | - | - |
| 21.2.3.01.6 | Outras | - | - | 11.764,25 € | 11.764,25 € | 11.764,25 € | 11.764,25 € | - | - |
| 21.2.3.01.7 | Mercados e Feiras - por terceiro | - | - | 2.216,30 € | - | 2.216,30 € | - | 2.216,30 € | - |
| 21.2.3.02 | Multas e outras penalidades | - | - | 929,68 € | 929,68 € | 929,68 € | 929,68 € | - | - |
| 21.3 | Utentes c/c | - | - | 1.461.085,47 € | 1.395.144,48 € | 1.461.085,47 € | 1.395.144,48 € | 65.940,99 € | - |
| 21.3.1 | Utentes C/C- S/ Classe 3º | - | - | 1.435.392,09 € | 1.378.900,53 € | 1.435.392,09 € | 1.378.900,53 € | 56.491,56 € | - |
| 21.3.2 | Utentes C/C- C/ Classe 3º | - | - | 25.693,38 € | 16.243,95 € | 25.693,38 € | 16.243,95 € | 9.449,43 € | - |
| 21.7 | Clientes e utentes c/cauções | - | 77.186,38 € | 9.844,01 € | 13.089,27 € | 9.844,01 € | 90.275,65 € | - | 80.431,64 € |
| 21.7.1 | CAUÇÕES C/ CLASSE | - | 77.186,38 € | 9.844,01 € | 13.089,27 € | 9.844,01 € | 90.275,65 € | - | 80.431,64 € |
| 21.8 | Utentes de cobrança duvidosa | 10.881,70 € | - | - | - | - | - | 10.881,70 € | - |
| 21.8.1 | Cobranças em atraso | 5.481,70 € | - | - | - | - | - | 5.481,70 € | - |
| 21.8.1.01 | Clientes | 5.481,70 € | - | - | - | - | - | 5.481,70 € | - |
| 21.8.2 | Cobranças em litígio | 5.400,00 € | - | - | - | - | - | 5.400,00 € | - |
| 21.8.2.01 | Clientes | 5.400,00 € | - | - | - | - | - | 5.400,00 € | - |
| 22 | FORNECEDORES | - | 31.914,55 € | 4.502.460,88 € | 4.485.820,46 € | 4.502.460,88 € | 4.517.735,01 € | - | 15.274,13 € |
| 22.1 | Fornecedores de c/c | - | 31.914,55 € | 3.148.600,79 € | 3.131.960,37 € | 3.148.600,79 € | 3.163.874,92 € | - | 15.274,13 € |
| 22.1.01 | Fornecedores de c/c | - | 31.914,55 € | 3.148.600,79 € | 3.131.960,37 € | 3.148.600,79 € | 3.163.874,92 € | - | 15.274,13 € |
| 22.8 | Fornecedores-facturas em recepção e conferência | - | - | 1.353.860,09 € | 1.353.860,09 € | 1.353.860,09 € | 1.353.860,09 € | - | - |
| 22.8.01 | Fornecedores-facturas em recepção e conferência | - | - | 1.353.860,09 € | 1.353.860,09 € | 1.353.860,09 € | 1.353.860,09 € | - | - |
| 24 | ESTADO E OUTROS ENTES PÚBLICOS | - | 39.415,35 € | 1.068.613,48 € | 1.085.990,90 € | 1.068.613,48 € | 1.125.406,25 € | - | 56.792,77 € |
| 24.2 | Retenção de impostos sobre rendimentos | - | 27.264,56 € | 330.249,42 € | 330.921,35 € | 330.249,42 € | 358.185,91 € | - | 27.936,49 € |
| 24.2.1 | Trabalho dependente | - | 13.132,12 € | 168.233,12 € | 168.907,00 € | 168.233,12 € | 182.039,12 € | - | 13.806,00 € |
| 24.2.1.1 | Trab. dependente - RETENÇÃO NA FONTE | - | 12.263,00 € | 164.739,00 € | 166.038,00 € | 164.739,00 € | 178.299,00 € | - | 13.560,00 € |
| 24.2.1.2 | Trab. dependente - SOBRETAXA EXTRAORDINÁRIA | - | 869,12 € | 3.494,12 € | 2.871,00 € | 3.494,12 € | 3.740,12 € | - | 246,00 € |
| 24.2.2 | Trabalho independente | - | 14.132,44 € | 162.016,30 € | 162.014,35 € | 162.016,30 € | 176.146,79 € | - | 14.130,49 € |
| 24.3 | Imposto sobre o valor acrescentado | - | - | 180.039,61 € | 168.867,31 € | 180.039,61 € | 168.867,31 € | 11.172,30 € | - |
| 24.3.2 | Iva dedutível | - | - | 14.171,74 € | 14.171,74 € | 14.171,74 € | 14.171,74 € | - | - |
| 24.3.2.2.1 | Iva ded. - Imobiliz. - Taxa 6% | - | - | 719,89 € | 719,89 € | 719,89 € | 719,89 € | - | - |
| 24.3.2.3 | Iva ded. - Outros bens e serviços | - | - | 14.171,74 € | 14.171,74 € | 14.171,74 € | 14.171,74 € | - | - |
| 24.3.2.3.1.1 | Iva ded. - O.bens serv. - Taxa 6% -100% Dedutível | - | - | 719,89 € | 719,89 € | 719,89 € | 719,89 € | - | - |
| 24.3.2.3.2 | Iva ded. - O.bens serv. - Taxa 13% | - | - | 13.451,85 € | 13.451,85 € | 13.451,85 € | 13.451,85 € | - | - |
| 24.3.2.3.3.1 | Iva ded. - O.bens serv. - Taxa 23% -100% Dedutível | - | - | 13.451,85 € | 13.451,85 € | 13.451,85 € | 13.451,85 € | - | - |
| 24.3.3 | Iva liquidado | - | - | 20.667,15 € | 20.667,15 € | 20.667,15 € | 20.667,15 € | - | - |
| 24.3.3.1 | Iva liquidado - Operações gerais | - | - | 20.667,15 € | 20.667,15 € | 20.667,15 € | 20.667,15 € | - | - |
| 24.3.3.1.1 | Iva liquidado - Operações gerais - Taxa 6% | - | - | 493,03 € | 493,03 € | 493,03 € | 493,03 € | - | - |
| 24.3.3.1.3 | Iva liquidado - Operações gerais - Taxa 23% | - | - | 20.174,12 € | 20.174,12 € | 20.174,12 € | 20.174,12 € | - | - |
| 24.3.4 | Iva regularizações | - | - | 233,71 € | 233,71 € | 233,71 € | 233,71 € | - | - |
| 24.3.4.1 | Iva reg. - Mensais/trim. a fav. entidade | - | - | 233,71 € | 233,71 € | 233,71 € | 233,71 € | - | - |
| 24.3.4.1.1 | Iva reg. - Mensais/trim. a fav. entidade - Taxa 6% | - | - | 28,43 € | 28,43 € | 28,43 € | 28,43 € | - | - |
| 24.3.4.1.3 | Iva reg. - Mensais/trim. a fav. entidade - Taxa 23% | - | - | 205,28 € | 205,28 € | 205,28 € | 205,28 € | - | - |
| 24.3.5 | Iva - apuramento | - | - | 74.045,54 € | 74.045,54 € | 74.045,54 € | 74.045,54 € | - | - |
| 24.3.7 | Iva - a recuperar | - | - | 70.921,47 € | 59.749,17 € | 70.921,47 € | 59.749,17 € | 11.172,30 € | - |
| 24.5 | Contribuições para a Segurança Social | - | 12.150,79 € | 558.324,45 € | 586.202,24 € | 558.324,45 € | 598.353,03 € | - | 40.028,58 € |
| 24.5.1 | Caixa Geral de Aposentações | - | 7.792,95 € | 317.912,28 € | 335.522,02 € | 317.912,28 € | 343.314,97 € | - | 25.402,69 € |
| 24.5.1.1 | CGA - Descontos de pessoal | - | 7.792,95 € | 100.401,02 € | 100.838,26 € | 100.401,02 € | 108.431,21 € | - | 8.030,19 € |
| 24.5.1.2 | CGA - ENTIDADE | - | - | 217.511,26 € | 234.883,76 € | 217.511,26 € | 234.883,76 € | - | 17.372,50 € |
| 24.5.2 | ADSE | - | - | 41.058,92 € | 41.058,92 € | 41.058,92 € | 41.058,92 € | - | - |
| 24.5.3 | Inst. Gestão Finan. de Seg. Social | - | 4.357,84 € | 199.353,25 € | 209.621,30 € | 199.353,25 € | 213.979,14 € | - | 14.625,89 € |
| 24.5.3.1 | IGFSS - Desc. pessoal | - | 4.357,84 € | 60.502,93 € | 60.823,01 € | 60.502,93 € | 65.180,85 € | - | 4.677,92 € |
| 24.5.3.2 | IGFSS - ENTIDADE | - | - | 138.850,32 € | 148.798,29 € | 138.850,32 € | 148.798,29 € | - | 9.947,97 € |
| 25 | DEVEDORES E CREDORES PELA EXECUÇÃO | - | - | 17.854.571,12 € | 17.854.571,12 € | 17.854.571,12 € | 17.854.571,12 € | - | - |
| 25.1 | Devedores pela execução do orçamento - receita | - | - | 9.311.078,51 € | 9.311.078,51 € | 9.311.078,51 € | 9.311.078,51 € | - | - |
| 25.2 | Cretores pela execução do orçamento - despesa | - | - | 8.543.492,61 € | 8.543.492,61 € | 8.543.492,61 € | 8.543.492,61 € | - | - |
| 26 | OUTROS DEVEDORES E CREDORES | 1.100,92 € | 4.540,37 € | 11.347.660,37 € | 11.285.146,24 € | 11.348.761,29 € | 11.289.886,61 € | 59.074,68 € | - |
| 26.1 | Fornecedores de imobilizado | - | 1.642,05 € | 434.334,09 € | 432.692,04 € | 434.334,09 € | 434.334,09 € | - | - |
| 26.1.1 | Fornecedores de imobilizado, c/c | - | 1.642,05 € | 434.334,09 € | 432.692,04 € | 434.334,09 € | 434.334,09 € | - | - |
| 26.1.1.1 | Fornecedores de imobilizado, c/c | - | 1.642,05 € | 434.334,09 € | 432.692,04 € | 434.334,09 € | 434.334,09 € | - | - |
| 26.2 | Pessoal | - | - | 1.596.922,89 € | 1.596.922,89 € | 1.596.922,89 € | 1.596.922,89 € | - | - |
| 26.2.1 | Remunerações a pagar aos membros dos orçãos | - | - | 91.302,93 € | 91.302,93 € | 91.302,93 € | 91.302,93 € | - | - |
| 26.2.2 | Remunerações a pagar ao pessoal | - | - | 1.505.619,96 € | 1.505.619,96 € | 1.505.619,96 € | 1.505.619,96 € | - | - |
| 26.3 | Sindicatos | - | 598,54 € | 7.707,80 € | 7.717,42 € | 7.707,80 € | 8.315,96 € | - | 608,16 € |
| 26.3.1 | STAL | - | 73,23 € | 896,66 € | 895,51 € | 896,66 € | 968,74 € | - | 72,08 € |
| 26.3.2 | SINTAP | - | 137,04 € | 1.620,01 € | 1.620,25 € | 1.620,01 € | 1.739,29 € | - | 119,28 € |
| 26.3.3 | SFPSS | - | 15,02 € | 120,02 € | 105,00 € | 120,02 € | 120,02 € | - | - |
| 26.3.4 | TAP | - | 102,44 € | 1.604,16 € | 1.638,24 € | 1.604,16 € | 1.740,68 € | - | 136,52 € |
| 26.3.5 | SINDICATO CML | - | 270,81 € | 3.185,57 € | 3.175,96 € | 3.185,57 € | | | |

| | | | | | | | | | | | | | | | | | |
|-------------------|---|--------------|---|--------------|---|--------------|---|--------------|---|--------------|---|--------------|---|--------------|---|--------------|---|
| 26.8.8.1 | DEVEDORES DIVERSOS | - | € | - | € | 30.548,07 | € | 24.548,07 | € | 30.548,07 | € | 24.548,07 | € | 6.000,00 | € | - | € |
| 26.8.8.1.1 | DEVEDORES DIVERSOS C/ CLASSE | - | € | - | € | 6.831,00 | € | 831,00 | € | 6.831,00 | € | 831,00 | € | 6.000,00 | € | - | € |
| 26.8.8.1.2 | DEVEDORES DIVERSOS S/ CLASSE | - | € | - | € | 23.717,07 | € | 23.717,07 | € | 23.717,07 | € | 23.717,07 | € | - | € | - | € |
| 26.8.8.2 | CREDORES DIVERSOS | - | € | - | € | 2.656.375,82 | € | 2.656.489,46 | € | 2.656.375,82 | € | 2.656.489,46 | € | - | € | 113,64 | € |
| 26.8.8.2.1 | CREDORES DIVERSOS C/ CLASSE | - | € | - | € | 2.526.100,32 | € | 2.526.213,96 | € | 2.526.100,32 | € | 2.526.213,96 | € | - | € | 113,64 | € |
| 26.8.8.2.2 | CREDORES DIVERSOS S/ CLASSE | - | € | - | € | 130.275,50 | € | 130.275,50 | € | 130.275,50 | € | 130.275,50 | € | - | € | - | € |
| 27 | ACRÉSCIMOS E DIFERIMENTOS | 13.318,60 | € | 228.065,80 | € | 254.547,22 | € | 1.553.225,54 | € | 267.865,82 | € | 1.781.291,34 | € | - | € | 1.513.425,52 | € |
| 27.1 | Acrescimos de proveltos | 9.618,69 | € | - | € | 8.750,25 | € | 9.618,69 | € | 18.368,94 | € | 9.618,69 | € | 8.750,25 | € | - | € |
| 27.1.1 | Juros a receber | 9.618,69 | € | - | € | 2.417,06 | € | 9.618,69 | € | 12.035,75 | € | 9.618,69 | € | 2.417,06 | € | - | € |
| 27.1.9 | Outros acrescimos de proveltos | - | € | - | € | 6.333,19 | € | - | € | 6.333,19 | € | - | € | 6.333,19 | € | - | € |
| 27.2 | Custos diferidos | 3.699,91 | € | - | € | 15.187,70 | € | 3.699,91 | € | 18.887,61 | € | 3.699,91 | € | 15.187,70 | € | - | € |
| 27.2.9 | Outros custos diferidos | 3.699,91 | € | - | € | 15.187,70 | € | 3.699,91 | € | 18.887,61 | € | 3.699,91 | € | 15.187,70 | € | - | € |
| 27.3 | Acrescimos de custo | - | € | 228.065,80 | € | 228.065,80 | € | 233.990,00 | € | 228.065,80 | € | 462.055,80 | € | - | € | 233.990,00 | € |
| 27.3.2 | Renumerações a liquidar | - | € | 228.065,80 | € | 228.065,80 | € | 231.204,96 | € | 228.065,80 | € | 459.270,76 | € | - | € | 231.204,96 | € |
| 27.3.9 | Outros acrescimos de custos | - | € | - | € | - | € | 2.785,04 | € | - | € | 2.785,04 | € | - | € | 2.785,04 | € |
| 27.4 | Proveltos diferidos | - | € | - | € | 2.543,47 | € | 1.305.916,94 | € | 2.543,47 | € | 1.305.916,94 | € | - | € | 1.303.373,47 | € |
| 27.4.5 | Subsidios para investimentos | - | € | - | € | 2.543,47 | € | 1.305.916,94 | € | 2.543,47 | € | 1.305.916,94 | € | - | € | 1.303.373,47 | € |
| 27.4.5.1 | Administrações públicas | - | € | - | € | 2.543,47 | € | 1.305.916,94 | € | 2.543,47 | € | 1.305.916,94 | € | - | € | 1.303.373,47 | € |
| 27.4.5.1.3 | ADMINISTRAÇÃO AUTARQUICA | - | € | - | € | 2.543,47 | € | 1.305.916,94 | € | 2.543,47 | € | 1.305.916,94 | € | - | € | 1.303.373,47 | € |
| 27.4.5.1.3.2 | MUNICIPIOS | - | € | - | € | 2.543,47 | € | 1.305.916,94 | € | 2.543,47 | € | 1.305.916,94 | € | - | € | 1.303.373,47 | € |
| 27.4.5.1.3.2.1 | PROTOCOLOS CML | - | € | - | € | 2.543,47 | € | 1.305.916,94 | € | 2.543,47 | € | 1.305.916,94 | € | - | € | 1.303.373,47 | € |
| 27.4.5.1.3.2.1.01 | PISTA DE RADIOMODELISMO | - | € | - | € | - | € | 75.000,00 | € | - | € | 75.000,00 | € | - | € | 75.000,00 | € |
| 27.4.5.1.3.2.1.02 | PAVILHAO DESPORTIVO DA BOAVISTA | - | € | - | € | - | € | 86.032,60 | € | - | € | 86.032,60 | € | - | € | 86.032,60 | € |
| 27.4.5.1.3.2.1.03 | OBRAS NA ESCOLA GONCALO RIBEIRO TELE | - | € | - | € | - | € | 60.682,67 | € | - | € | 60.682,67 | € | - | € | 60.682,67 | € |
| 27.4.5.1.3.2.1.04 | RELVADO DO COMPLEXO DESPORTIVO DA B | - | € | - | € | - | € | 30.280,00 | € | - | € | 30.280,00 | € | - | € | 30.280,00 | € |
| 27.4.5.1.3.2.1.05 | RUA DOS ARNEIROS | - | € | - | € | 2.543,47 | € | 152.608,14 | € | 2.543,47 | € | 152.608,14 | € | - | € | 150.064,67 | € |
| 27.4.5.1.3.2.1.06 | RUA PROFESSOR SANTOS LUCAS | - | € | - | € | - | € | 137.033,15 | € | - | € | 137.033,15 | € | - | € | 137.033,15 | € |
| 27.4.5.1.3.2.1.07 | ROTUNDA DO BAIRRO DE STA CRUZ | - | € | - | € | - | € | 97.660,97 | € | - | € | 97.660,97 | € | - | € | 97.660,97 | € |
| 27.4.5.1.3.2.1.08 | RUA DR JOAO BARROS | - | € | - | € | - | € | 104.169,67 | € | - | € | 104.169,67 | € | - | € | 104.169,67 | € |
| 27.4.5.1.3.2.1.09 | REQUALIFICAÇÃO DA RUA DA BURACA | - | € | - | € | - | € | 21.993,67 | € | - | € | 21.993,67 | € | - | € | 21.993,67 | € |
| 27.4.5.1.3.2.1.10 | REQUALIFICAÇÃO DA RUA REPUBLICA PERU | - | € | - | € | - | € | 279.101,47 | € | - | € | 279.101,47 | € | - | € | 279.101,47 | € |
| 27.4.5.1.3.2.1.11 | REQUALIFICAÇÃO DA RUA DR JOAQUIM MANS | - | € | - | € | - | € | 56.678,40 | € | - | € | 56.678,40 | € | - | € | 56.678,40 | € |
| 27.4.5.1.3.2.1.12 | PROJETO TERRENO DA RUA REPUBLICA DA | - | € | - | € | - | € | 21.600,00 | € | - | € | 21.600,00 | € | - | € | 21.600,00 | € |
| 27.4.5.1.3.2.1.13 | REQUALIFICAÇÃO ALAMEDA PADRE ALVARO | - | € | - | € | - | € | 37.800,00 | € | - | € | 37.800,00 | € | - | € | 37.800,00 | € |
| 27.4.5.1.3.2.1.14 | MERCADO DE BENFICA | - | € | - | € | - | € | 55.276,20 | € | - | € | 55.276,20 | € | - | € | 55.276,20 | € |
| 27.4.5.1.3.2.1.15 | PALACIO DA BALDAIA | - | € | - | € | - | € | 90.000,00 | € | - | € | 90.000,00 | € | - | € | 90.000,00 | € |
| 29 | PROVISÕES | - | € | 2.481,70 | € | 2.481,70 | € | 2.481,70 | € | 2.481,70 | € | 4.963,40 | € | - | € | 2.481,70 | € |
| 29.1 | Para cobranças duvidosas | - | € | 2.481,70 | € | 2.481,70 | € | 2.481,70 | € | 2.481,70 | € | 4.963,40 | € | - | € | 2.481,70 | € |
| 29.1.1 | Para cobranças duvidosas | - | € | 2.481,70 | € | 2.481,70 | € | - | € | 2.481,70 | € | 4.963,40 | € | - | € | 2.481,70 | € |
| 29.1.2 | Para cobranças duvidosas - Piscina | - | € | - | € | - | € | 2.481,70 | € | - | € | 2.481,70 | € | - | € | 2.481,70 | € |
| 3 | EXISTENCIAS | 13.874,80 | € | - | € | 109.424,52 | € | 110.303,27 | € | 123.299,32 | € | 110.303,27 | € | 12.996,05 | € | - | € |
| 31 | COMPRAS | - | € | - | € | 52.576,19 | € | 52.576,19 | € | 52.576,19 | € | 52.576,19 | € | - | € | - | € |
| 31.6 | Matérias-primas subsidiárias e de consumo | - | € | - | € | 52.118,93 | € | 52.118,93 | € | 52.118,93 | € | 52.118,93 | € | - | € | - | € |
| 31.6.1 | Matérias-primas | - | € | - | € | 3.549,72 | € | 3.549,72 | € | 3.549,72 | € | 3.549,72 | € | - | € | - | € |
| 31.6.3 | Materiais diversos | - | € | - | € | 48.569,21 | € | 48.569,21 | € | 48.569,21 | € | 48.569,21 | € | - | € | - | € |
| 31.6.3.3 | Artigos de higiene e limpeza | - | € | - | € | 18.916,86 | € | 18.916,86 | € | 18.916,86 | € | 18.916,86 | € | - | € | - | € |
| 31.6.3.9 | Outros | - | € | - | € | 29.652,35 | € | 29.652,35 | € | 29.652,35 | € | 29.652,35 | € | - | € | - | € |
| 31.6.3.9.1 | Material de escritório | - | € | - | € | 8.928,03 | € | 8.928,03 | € | 8.928,03 | € | 8.928,03 | € | - | € | - | € |
| 31.6.3.9.2 | Materiais de consumo clínico | - | € | - | € | 20.724,32 | € | 20.724,32 | € | 20.724,32 | € | 20.724,32 | € | - | € | - | € |
| 31.7 | Devoluções de compras | - | € | - | € | 457,26 | € | 457,26 | € | 457,26 | € | 457,26 | € | - | € | - | € |
| 31.7.6 | Materiais-primas, subsidiárias e de consumo | - | € | - | € | 457,26 | € | 457,26 | € | 457,26 | € | 457,26 | € | - | € | - | € |
| 31.7.6.3 | Materiais Diversos | - | € | - | € | 457,26 | € | 457,26 | € | 457,26 | € | 457,26 | € | - | € | - | € |
| 31.7.6.3.3 | Artigos de higiene e limpeza | - | € | - | € | 162,06 | € | 162,06 | € | 162,06 | € | 162,06 | € | - | € | - | € |
| 31.7.6.3.9 | Outros | - | € | - | € | 295,20 | € | 295,20 | € | 295,20 | € | 295,20 | € | - | € | - | € |
| 31.7.6.3.9.1 | Material de escritório | - | € | - | € | 295,20 | € | 295,20 | € | 295,20 | € | 295,20 | € | - | € | - | € |
| 32 | MERCADORIAS | 13.874,80 | € | - | € | - | € | 13.874,80 | € | 13.874,80 | € | 13.874,80 | € | - | € | - | € |
| 32.2 | Armazém | 13.874,80 | € | - | € | - | € | 13.874,80 | € | 13.874,80 | € | 13.874,80 | € | - | € | - | € |
| 36 | MATERIAS PRIMAS SUBSIDIARIAS E DE CONS | - | € | - | € | 54.175,84 | € | 41.179,79 | € | 54.175,84 | € | 41.179,79 | € | 12.996,05 | € | - | € |
| 36.3 | Materiais diversos | - | € | - | € | 54.175,84 | € | 41.179,79 | € | 54.175,84 | € | 41.179,79 | € | 12.996,05 | € | - | € |
| 36.3.3 | Artigos de higiene e limpeza | - | € | - | € | 8.939,29 | € | 8.336,66 | € | 8.939,29 | € | 8.336,66 | € | 602,63 | € | - | € |
| 36.3.9 | Outros | - | € | - | € | 45.236,55 | € | 32.843,13 | € | 45.236,55 | € | 32.843,13 | € | 12.393,42 | € | - | € |
| 36.3.9.1 | Material de escritório | - | € | - | € | 17.513,84 | € | 13.305,70 | € | 17.513,84 | € | 13.305,70 | € | 4.208,14 | € | - | € |
| 36.3.9.2 | Materiais para consumo clínico | - | € | - | € | 27.722,71 | € | 19.537,43 | € | 27.722,71 | € | 19.537,43 | € | 8.185,28 | € | - | € |
| 38 | REGULARIZAÇÃO DE EXISTÊNCIAS | - | € | - | € | 2.672,49 | € | 2.672,49 | € | 2.672,49 | € | 2.672,49 | € | - | € | - | € |
| 38.6 | Materiais-primas, subsidiárias e de consumo | - | € | - | € | 2.672,49 | € | 2.672,49 | € | 2.672,49 | € | 2.672,49 | € | - | € | - | € |
| 38.6.3 | Materiais diversos | - | € | - | € | 2.672,49 | € | 2.672,49 | € | 2.672,49 | € | 2.672,49 | € | - | € | - | € |
| 38.6.3.3 | Artigos de higiene e limpeza | - | € | - | € | 107,98 | € | 107,98 | € | 107,98 | € | 107,98 | € | - | € | - | € |
| 38.6.3.9 | Outros | - | € | - | € | 2.564,51 | € | 2.564,51 | € | 2.564,51 | € | 2.564,51 | € | - | € | - | € |
| 38.6.3.9.1 | Material de escritório | - | € | - | € | 2.564,51 | € | 2.564,51 | € | 2.564,51 | € | 2.564,51 | € | - | € | - | € |
| 4 | IMOBILIZADO | 5.246.358,87 | € | 2.897.631,04 | € | 2.175.927,39 | € | 1.974.264,16 | € | 7.422.286,26 | € | 4.871.895,20 | € | 2.550.391,06 | € | - | € |
| 42 | IMOBILIZAÇÕES CORPÓREAS | 5.246.358,87 | € | - | € | 1.540.204,45 | € | 896.435,09 | € | 6.786.563,32 | € | 896.435,09 | € | 5.890.128,23 | € | - | € |
| 42.2 | EDIFÍCIOS E OUTRAS CONSTRUÇÕES | 3.318.541,00 | € | - | € | 1.034.311,56 | € | 639.002,67 | € | 4.352.852,56 | € | 639.002,67 | € | 3.713.849,89 | € | - | € |
| 42.2.1 | EDIFÍCIOS | 1.923.438,07 | € | - | € | 336.687,71 | € | 269.835,42 | € | 2.260.125,78 | € | 269.835,42 | € | 1.990.290,36 | € | - | € |
| 42.2.1.01 | INSTALAÇÃO DE SERVIÇOS | 461.822,64 | € | - | € | 61.999,66 | € | 56.874,25 | € | 523.822,30 | € | 56.874,25 | € | 466.948,05 | € | - | € |
| 42.2.1.02 | INSTALAÇÕES DESPORTIVAS E RECREATIVA | 990.422,24 | € | - | € | 199.210,78 | € | 152.231,60 | € | 1.189.633,02 | € | 152.231,60 | € | 1.037.401,42 | € | - | € |
| 42.2.1.03 | ESCOLAS | 6.721,90 | € | - | € | 24.844,99 | € | 13.750,39 | € | 31.566,89 | € | 13.750,39 | € | 17.816,50 | € | - | € |
| 42.2.1.04 | OUTRAS INSTALAÇÕES | 464.471,29 | € | - | € | 46.979,18 | € | 46.979,18 | € | 511.450,47 | € | 46.979,18 | € | 464.471,29 | € | - | € |
| 42.2.1.05 | MERCADOS E INSTALAÇÕES DE FISCALIZAÇ | - | € | - | € | 3.653,10 | € | - | € | 3.653,10 | € | - | € | 3.653, | | | |

| | | | | | | | | | |
|---------------|--|----------------|----------------|----------------|--------------|----------------|----------------|----------------|----------------|
| 48.2.3 | EQUIPAMENTOS BASICO | - € | 969.574,19 € | 156.221,87 € | 248.696,93 € | 156.221,87 € | 1.218.271,12 € | - € | 1.062.049,25 € |
| 48.2.3.1 | SOFTWARE | - € | 229.977,48 € | 154.526,64 € | 21.627,98 € | 154.526,64 € | 251.605,46 € | - € | 97.078,82 € |
| 48.2.3.9 | OUTROS | - € | 739.596,71 € | 1.695,23 € | 227.068,95 € | 1.695,23 € | 966.665,66 € | - € | 964.970,43 € |
| 48.2.4 | EQUIPAMENTO DE TRANSPORTE | - € | 297.535,44 € | 3.562,50 € | 45.050,62 € | 3.562,50 € | 342.586,06 € | - € | 339.023,56 € |
| 48.2.5 | FERRAMENTAS E UTENSILIOS | - € | 14.150,56 € | - € | 3.232,74 € | - € | 17.383,30 € | - € | 14.150,56 € |
| 48.2.6 | EQUIPAMENTO ADMINISTRATIVO | - € | 197.725,29 € | 2.490,88 € | 21.378,61 € | 2.490,88 € | 219.103,90 € | - € | 216.613,02 € |
| 48.2.6.1 | SOFTWARE | - € | - € | - € | 4.154,43 € | - € | 4.154,43 € | - € | 4.154,43 € |
| 48.2.6.9 | OUTROS | - € | 197.725,29 € | 2.490,88 € | 17.224,18 € | 2.490,88 € | 214.949,47 € | - € | 212.458,59 € |
| 48.2.9 | OUTRAS IMOBILIZACOES CORPOREAS | - € | 1.755,00 € | - € | 990,26 € | - € | 2.745,26 € | - € | 2.745,26 € |
| 5 | FUNDOS PROPRIOS | 1.437.380,57 € | 4.631.981,69 € | 323.388,20 € | 17.512,00 € | 1.760.768,77 € | 4.649.493,69 € | - € | 2.888.724,92 € |
| 51 | PATRIMONIO | - € | 1.311.097,09 € | - € | - € | - € | 1.311.097,09 € | - € | 1.311.097,09 € |
| 51.1 | Capital Inicial | - € | 1.311.097,09 € | - € | - € | - € | 1.311.097,09 € | - € | 1.311.097,09 € |
| 57 | RESERVAS | - € | 91.122,59 € | - € | - € | - € | 91.122,59 € | - € | 91.122,59 € |
| 57.6 | Doações | - € | 91.122,59 € | - € | - € | - € | 91.122,59 € | - € | 91.122,59 € |
| 59 | RESULTADOS TRANSITADOS | 1.437.380,57 € | 3.229.762,01 € | 323.388,20 € | 17.512,00 € | 1.760.768,77 € | 3.247.274,01 € | - € | 1.486.505,24 € |
| 59.01 | RESULTADOS TRANSITADOS (2001) | 920.981,18 € | - € | - € | - € | 920.981,18 € | - € | 920.981,18 € | - € |
| 59.02 | RESULTADOS TRANSITADOS (2002) | 52.375,17 € | - € | - € | - € | 52.375,17 € | - € | 52.375,17 € | - € |
| 59.03 | RESULTADOS TRANSITADOS (2003) | - € | 175.408,04 € | - € | - € | - € | 175.408,04 € | - € | 175.408,04 € |
| 59.04 | RESULTADOS TRANSITADOS (2004) | - € | 163.155,47 € | - € | - € | - € | 163.155,47 € | - € | 163.155,47 € |
| 59.05 | RESULTADOS TRANSITADOS (2005) | - € | 194.370,41 € | - € | - € | - € | 194.370,41 € | - € | 194.370,41 € |
| 59.06 | RESULTADOS TRANSITADOS (2006) | - € | 534.510,35 € | - € | - € | - € | 534.510,35 € | - € | 534.510,35 € |
| 59.07 | RESULTADOS TRANSITADOS (2007) | - € | 643.288,08 € | - € | - € | - € | 643.288,08 € | - € | 643.288,08 € |
| 59.08 | RESULTADOS TRANSITADOS (2008) | - € | 674.360,47 € | - € | - € | - € | 674.360,47 € | - € | 674.360,47 € |
| 59.09 | Outros resultados de exercicios anteriores | 464.024,22 € | 844.669,19 € | 323.388,20 € | 17.512,00 € | 787.412,42 € | 862.181,19 € | - € | 74.768,77 € |
| 59.09.01 | RESULTADOS TRANSITADOS 2009 (Parte 1) | 322.560,19 € | - € | - € | - € | 322.560,19 € | - € | 322.560,19 € | - € |
| 59.09.02 | RESULTADOS TRANSITADOS 2009 (Parte 2) | - € | 570.244,59 € | - € | - € | - € | 570.244,59 € | - € | 570.244,59 € |
| 59.09.03 | RESULTADOS TRANSITADOS (2010) | 56.791,16 € | - € | - € | - € | 56.791,16 € | - € | 56.791,16 € | - € |
| 59.09.04 | RESULTADOS TRANSITADOS (2011) | 84.672,87 € | - € | - € | - € | 84.672,87 € | - € | 84.672,87 € | - € |
| 59.09.05 | RESULTADOS TRANSITADOS (2012 a 2017) | - € | 274.424,60 € | 323.388,20 € | 17.512,00 € | 323.388,20 € | 291.936,60 € | 31.451,60 € | - € |
| 6 | CUSTOS | - € | - € | 7.997.012,92 € | 341.446,51 € | 7.997.012,92 € | 341.446,51 € | 7.655.566,41 € | - € |
| 61 | CUSTOS DAS MERC. VENDIDAS E DAS MATER | - € | - € | 40.100,38 € | 110,71 € | 40.100,38 € | 110,71 € | 39.989,67 € | - € |
| 61.6 | MATERIAS-PRIMAS, SUBSIDIARIAS E DE CON | - € | - € | 40.100,38 € | 110,71 € | 40.100,38 € | 110,71 € | 39.989,67 € | - € |
| 61.6.3 | Materiais diversos | - € | - € | 40.100,38 € | 110,71 € | 40.100,38 € | 110,71 € | 39.989,67 € | - € |
| 61.6.3.3 | Artigos de higiene e limpeza | - € | - € | 8.162,30 € | 108,54 € | 8.162,30 € | 108,54 € | 8.053,76 € | - € |
| 61.6.3.9 | Outros | - € | - € | 3.002.678,81 € | 41.489,79 € | 3.002.678,81 € | 41.489,79 € | 2.961.189,02 € | - € |
| 61.6.3.9.1 | Material de escritório | - € | - € | 12.400,65 € | 2,17 € | 12.400,65 € | 2,17 € | 12.398,48 € | - € |
| 61.6.3.9.2 | Materiais de consumo clínico | - € | - € | 19.537,43 € | - € | 19.537,43 € | - € | 19.537,43 € | - € |
| 62 | FORNECIMENTOS E SERVIÇOS EXTERNOS | - € | - € | 4.865.859,42 € | 89.787,68 € | 4.865.859,42 € | 89.787,68 € | 4.776.071,74 € | - € |
| 62.1 | SUBCONTRATOS | - € | - € | 47.726,57 € | 2.012,93 € | 47.726,57 € | 2.012,93 € | 45.713,64 € | - € |
| 62.1.05 | SINALIZAÇÃO E TRANSITO | - € | - € | 565,80 € | - € | 565,80 € | - € | 565,80 € | - € |
| 62.1.08 | CANTINAS ESCOLARES | - € | - € | 42.073,01 € | 2.012,93 € | 42.073,01 € | 2.012,93 € | 40.060,08 € | - € |
| 62.1.08.1 | CANTINAS ESCOLARES - REF. CONFECIONA | - € | - € | 33.561,47 € | 617,42 € | 33.561,47 € | 617,42 € | 32.944,05 € | - € |
| 62.1.08.2 | CANTINAS ESCOLARES - REF. PARA CONFEC | - € | - € | 8.511,54 € | 1.395,51 € | 8.511,54 € | 1.395,51 € | 7.116,03 € | - € |
| 62.1.09 | SERVIÇOS CULTURAIS, RECREATIVOS E ESP | - € | - € | 5.087,76 € | - € | 5.087,76 € | - € | 5.087,76 € | - € |
| 62.1.09.9 | OUTROS | - € | - € | 5.087,76 € | - € | 5.087,76 € | - € | 5.087,76 € | - € |
| 62.2 | FORNECIMENTOS E SERVIÇOS | - € | - € | 4.791.448,67 € | 86.974,75 € | 4.791.448,67 € | 86.974,75 € | 4.704.473,92 € | - € |
| 62.2.11 | ELETRICIDADE | - € | - € | 323.283,48 € | 15.964,89 € | 323.283,48 € | 15.964,89 € | 307.318,59 € | - € |
| 62.2.12 | COMBUSTIVEIS | - € | - € | 153.206,89 € | 31.584,41 € | 153.206,89 € | 31.584,41 € | 121.622,48 € | - € |
| 62.2.12.1 | GASOLEO | - € | - € | 40.460,97 € | 9,39 € | 40.460,97 € | 9,39 € | 40.451,58 € | - € |
| 62.2.12.2 | GASOLINA | - € | - € | 10,09 € | - € | 10,09 € | - € | 10,09 € | - € |
| 62.2.12.3.1 | GAS | - € | - € | 111.136,55 € | 31.575,02 € | 111.136,55 € | 31.575,02 € | 79.561,53 € | - € |
| 62.2.12.3.9 | OUTROS | - € | - € | 1.599,28 € | - € | 1.599,28 € | - € | 1.599,28 € | - € |
| 62.2.13 | AGUA | - € | - € | 255.224,59 € | 2.586,37 € | 255.224,59 € | 2.586,37 € | 252.638,22 € | - € |
| 62.2.15 | FERRAMENTAS E UTENSILIOS DE DESGASTE | - € | - € | 2.763,00 € | - € | 2.763,00 € | - € | 2.763,00 € | - € |
| 62.2.16 | LIVROS E DOCUMENTAÇÃO TÉCNICA | - € | - € | 213,14 € | - € | 213,14 € | - € | 213,14 € | - € |
| 62.2.17 | MATERIAL DE ESCRITORIO | - € | - € | 19.935,79 € | - € | 19.935,79 € | - € | 19.935,79 € | - € |
| 62.2.18 | ARTIGOS PARA OFERTA | - € | - € | 2.603,05 € | - € | 2.603,05 € | - € | 2.603,05 € | - € |
| 62.2.19 | RENDAS E ALUGUERES | - € | - € | 85.005,39 € | - € | 85.005,39 € | - € | 85.005,39 € | - € |
| 62.2.19.2 | EDIFICIOS | - € | - € | 2.980,14 € | - € | 2.980,14 € | - € | 2.980,14 € | - € |
| 62.2.19.9 | OUTROS | - € | - € | 82.025,25 € | - € | 82.025,25 € | - € | 82.025,25 € | - € |
| 62.2.21 | DESPESAS DE REPRESENTAÇÃO | - € | - € | 1.993,18 € | 0,84 € | 1.993,18 € | 0,84 € | 1.992,34 € | - € |
| 62.2.22 | COMUNICAÇÃO | - € | - € | 44.642,80 € | 2.633,75 € | 44.642,80 € | 2.633,75 € | 42.009,05 € | - € |
| 62.2.22.1 | COMUNICAÇÕES FIXAS | - € | - € | 7.933,31 € | - € | 7.933,31 € | - € | 7.933,31 € | - € |
| 62.2.22.2 | COMUNICAÇÕES MÓVEIS | - € | - € | 22.541,48 € | 2.533,83 € | 22.541,48 € | 2.533,83 € | 20.007,65 € | - € |
| 62.2.22.3 | INTERNET | - € | - € | 756,13 € | - € | 756,13 € | - € | 756,13 € | - € |
| 62.2.22.4 | SERVIÇOS POSTAIS | - € | - € | 3.715,39 € | 99,92 € | 3.715,39 € | 99,92 € | 3.615,47 € | - € |
| 62.2.22.9 | OUTROS | - € | - € | 9.696,49 € | - € | 9.696,49 € | - € | 9.696,49 € | - € |
| 62.2.23 | SEGUROS | - € | - € | 40.346,59 € | 15.099,23 € | 40.346,59 € | 15.099,23 € | 25.247,36 € | - € |
| 62.2.23.1 | SEGUROS DE ATIVIDADES | - € | - € | 14.445,33 € | 7.457,12 € | 14.445,33 € | 7.457,12 € | 6.988,21 € | - € |
| 62.2.23.2 | SEGUROS DE INSTALAÇÕES E EQUIPAMENTO | - € | - € | 25.901,26 € | 7.642,11 € | 25.901,26 € | 7.642,11 € | 18.259,15 € | - € |
| 62.2.26 | TRANSPORTES DE PESSOAL | - € | - € | 6.135,78 € | 176,95 € | 6.135,78 € | 176,95 € | 5.958,83 € | - € |
| 62.2.29 | HONORARIOS | - € | - € | 57.827,00 € | - € | 57.827,00 € | - € | 57.827,00 € | - € |
| 62.2.31 | CONTENCIOSO E NOTARIADO | - € | - € | 204,00 € | - € | 204,00 € | - € | 204,00 € | - € |
| 62.2.32 | CONSERVAÇÃO E REPARAÇÃO | - € | - € | 82.837,74 € | 110,70 € | 82.837,74 € | 110,70 € | 82.727,04 € | - € |
| 62.2.32.1 | EDIFICIOS | - € | - € | 21.322,86 € | - € | 21.322,86 € | - € | 21.322,86 € | - € |
| 62.2.32.2 | EQUIPAMENTOS | - € | - € | 20.978,58 € | 110,70 € | 20.978,58 € | 110,70 € | 20.867,88 € | - € |
| 62.2.32.4 | ESPAÇOS VERDES | - € | - € | 6.359,10 € | - € | 6.359,10 € | - € | 6.359,10 € | - € |
| 62.2.32.9 | OUTROS | - € | - € | 34.177,20 € | - € | 34.177,20 € | - € | 34.177,20 € | - € |
| 62.2.33 | PUBLICIDADE E PROPAGANDA | - € | - € | 20.830,27 € | 310,00 € | 20.830,27 € | 310,00 € | 20.520,27 € | - € |
| 62.2.34 | LIMPEZA, HIGIENE E CONFORTO | - € | - € | 99.945,76 € | - € | 99.945,76 € | - € | 99.945,76 € | - € |
| 62.2.35 | VIGILÂNCIA E SEGURANÇA | - € | - € | 52.175,94 € | - € | 52.175,94 € | - € | 52.175,94 € | - € |
| 62.2.36 | TRABALHOS ESPECIALIZADOS | - € | - € | 2.282.001,57 € | 9.582,40 € | 2.282.001,57 € | 9.582,40 € | 2.272.419,17 € | - € |
| 62.2.36.5 | VESTUARIOS E ARTIGOS PESSOAIS | - € | - € | 14.840,98 € | - € | 14.840,98 € | - € | 14.840,98 € | - € |
| 62.2.36.6 | CONTRATOS DE MANUTENÇÃO E ASSISTÊNC | - € | - € | 152.371,06 € | 934,80 € | 152.371,06 € | 934,80 € | 151.436,26 € | - € |
| 62.2.36.9.1 | ESTUDOS PARACERES PROJETOS E CONSUL | - € | - € | 103.436,85 € | - € | 103.436,85 € | - € | 103.436,85 € | - € |
| 62.2.36.9.2 | LIMPEZA ANUAL DAS ESCOLAS | - € | - € | 3.483,23 € | 84,26 € | 3.483,23 € | 84,26 € | 3.398,97 € | - € |
| 62.2.36.9.3 | ESPAÇOS VERDES | - € | - € | 383.822,10 € | - € | 383.822,10 € | - € | 383.822,10 € | - € |
| 62.2.36.9.4 | EDICOES MUNICIPAIS | - € | - € | 28.225,30 € | 2.015,84 € | 28.225,30 € | 2.015,84 € | 26.209,46 € | - € |
| 62.2.36.9.5 | FESTAS, COMEMORAÇÕES E ANIMAÇÕES DE | - € | - € | 97.112,39 € | 0,55 € | 97.112,39 € | 0,55 € | 97.111,84 € | - € |
| 62.2.36.9.9 | OUTROS | - € | - € | 1.498.709,66 € | 6.546,95 € | 1.498.709,66 € | 6.546,95 € | 1.492.162,71 € | - € |
| 62.2.36.9.9.1 | TRABALHOS TÉCNICOS GERAIS | - € | - € | 1.238.283,47 € | 6.546,95 € | 1.238.283,47 € | 6.546,95 € | 1.231.736,52 € | - € |
| 62.2.36.9.9.2 | APOIO TÉCNICO AO PARQUE BX | - € | - € | 8.552,20 € | - € | 8.552,20 € | - € | 8.552,20 € | - € |
| 62.2.36.9.9.3 | PROFESSORES DA PISCINA | - € | - € | 211.959,37 € | - € | 211.959,37 € | - € | 211.959,37 € | - € |
| 62.2.36.9.9.4 | PROFESSORES DO GINASIO | - € | - € | 39.914,62 € | - € | 39.914,62 € | - € | 39.914,62 € | - € |
| 62.2.38 | PRODUTOS QUIMICOS E FARMACEUTICOS | - € | - € | 106,50 € | - € | 106,50 € | - € | 106,50 € | - € |
| 62.2.39 | MATERIAL DE CONSUMO CLINICO | - € | - € | 5.069,46 € | 4.932,93 € | 5.069,46 € | 4.932,93 € | 136,53 € | - € |
| 62.2.40 | MATERIAL DE CONSUMO HOTELEIRO | - € | - € | 123.389,17 € | 14,85 € | 123.389,17 € | 14,85 € | 123.374,32 € | - € |
| 62.2.41 | OUTRO MATERIAL -PEÇAS | - € | - € | 66.755,76 € | 1.568,69 € | 66.755,76 € | 1.568,69 € | 65.187,07 € | - € |
| 62.2.43 | MERCADORIAS PARA VENDA | - € | - € | 19,92 € | - € | 19,92 € | - € | 19,92 € | - € |
| 62.2.43.1 | OUTROS PRODUTOS OU ARTIGOS | - € | - € | 19,92 € | - € | 19,92 € | - € | 19,92 € | - € |
| 62.2.44 | ARTIGOS HONORIFICOS E DE DECORAÇÃO | - € | - € | 369,53 € | - € | 369,53 € | - € | 369,53 € | - € |
| 62.2.45 | MATERIAL DE EDUCAÇÃO, CULTURA E RECR | - € | - € | 7.703,03 € | 0,02 € | 7.703,03 € | 0,02 € | 7.703,01 € | - € |
| 62.2.46 | OUTROS BENS | - € | - € | 58.160,03 € | 1.138,72 € | 58.160,03 € | 1.138,72 € | 57.021,31 € | - € |
| 62.2.46.1 | CONSUMOS PROJETOS | - € | - € | 47.645,83 € | 1.138,72 € | 47.645,83 € | 1.138,72 € | 46.507,11 € | - € |
| 62.2.46.9 | OUTROS BENS | - € | - € | 10.514,20 € | - € | 10.514,20 € | - € | 10.514,20 € | - € |
| 62.2.47 | MATERIAL DE TRANSPORTE | - € | - € | 10.426,77 € | - € | 10.426,77 € | - € | 10.426,77 € | - € |
| 62.2.47.1 | MATERIAL DE TRANSPORTE - PEÇAS | - € | - € | 10.426,77 € | - € | 10.426,77 € | - € | 10.426,77 € | - € |
| 62.2.48 | TRANSPORTES - OUTROS | - € | - € | 2.509,11 € | 5,00 € | 2.509,11 € | 5,00 € | 2.504,11 € | - € |
| 62.2.49 | FORMAÇÃO | - € | - € | 21.059,50 € | - € | 21.059,50 € | - € | 21.059,50 € | - € |
| 62.2.50 | SEMINARIOS, EXPOSIÇÕES E SIMILARES | - € | - | | | | | | |

| | | | | | | | | | |
|---------------|--|-----|-----|----------------|----------------|----------------|----------------|----------------|----------------|
| 62.2.98.5.9.1 | EMOLUMENTOS E TAXAS DE SERVIÇOS | - € | - € | 147,17 € | - € | 147,17 € | - € | 147,17 € | - € |
| 62.2.98.5.9.2 | TRABALHOS ESPORÁDICOS | - € | - € | 391.180,93 € | 1.265,00 € | 391.180,93 € | 1.265,00 € | 389.915,93 € | - € |
| 62.2.98.5.9.4 | ANAFRE | - € | - € | 2.232,09 € | - € | 2.232,09 € | - € | 2.232,09 € | - € |
| 62.2.98.5.9.5 | PROFESSORES AEC | - € | - € | 105.624,60 € | - € | 105.624,60 € | - € | 105.624,60 € | - € |
| 62.2.98.5.9.6 | ASSISTENTES OPERACIONAIS ESCOLAS E JI | - € | - € | 114.303,08 € | - € | 114.303,08 € | - € | 114.303,08 € | - € |
| 62.2.98.5.9.9 | OUTROS | - € | - € | 799,50 € | - € | 799,50 € | - € | 799,50 € | - € |
| 62.9 | | - € | - € | 26.684,18 € | 800,00 € | 26.684,18 € | 800,00 € | 25.884,18 € | - € |
| 63 | TRANSFERÊNCIAS E SUBSÍDIOS CORRENTES | - € | - € | 148.708,25 € | 3.500,00 € | 148.708,25 € | 3.500,00 € | 145.208,25 € | - € |
| 63.1 | TRANSFERÊNCIAS CORRENTES CONCEDIDAS | - € | - € | 131.946,09 € | 3.500,00 € | 131.946,09 € | 3.500,00 € | 128.446,09 € | - € |
| 63.1.3 | ADMINISTRAÇÃO AUTÁRQUICA | - € | - € | 39.506,09 € | 3.500,00 € | 39.506,09 € | 3.500,00 € | 36.006,09 € | - € |
| 63.1.3.6 | FREGUESIAS | - € | - € | 39.506,09 € | 3.500,00 € | 39.506,09 € | 3.500,00 € | 36.006,09 € | - € |
| 63.1.3.6.1 | ESCOLAS E JARDINS DE INFANCIA | - € | - € | 27.506,09 € | 3.500,00 € | 27.506,09 € | 3.500,00 € | 24.006,09 € | - € |
| 63.1.3.6.2 | ASSOCIAÇÕES DE PAIS | - € | - € | 4.500,00 € | - € | 4.500,00 € | - € | 4.500,00 € | - € |
| 63.1.3.6.4 | PROGRAMA OS VERDINHOS | - € | - € | 7.500,00 € | - € | 7.500,00 € | - € | 7.500,00 € | - € |
| 63.1.6 | OUTROS SETORES INSTITUCIONAIS/OUTROS | - € | - € | 92.440,00 € | - € | 92.440,00 € | - € | 92.440,00 € | - € |
| 63.1.6.1 | INSTITUIÇÕES SEM FINS LUCRATIVOS | - € | - € | 92.440,00 € | - € | 92.440,00 € | - € | 92.440,00 € | - € |
| 63.1.6.1.1 | INSTITUIÇÕES DE CULTURA E RECREIO | - € | - € | 12.500,00 € | - € | 12.500,00 € | - € | 12.500,00 € | - € |
| 63.1.6.1.2 | INSTITUIÇÕES DESPORTIVAS E DE JUVENTUDE | - € | - € | 29.600,00 € | - € | 29.600,00 € | - € | 29.600,00 € | - € |
| 63.1.6.1.3 | APOIO A INSTITUIÇÕES | - € | - € | 50.340,00 € | - € | 50.340,00 € | - € | 50.340,00 € | - € |
| 63.2 | SUBSÍDIOS CORRENTES CONCEDIDOS | - € | - € | 16.762,16 € | - € | 16.762,16 € | - € | 16.762,16 € | - € |
| 63.2.6 | OUTROS SETORES INSTITUCIONAIS | - € | - € | 16.762,16 € | - € | 16.762,16 € | - € | 16.762,16 € | - € |
| 63.2.6.2 | FAMILIAS | - € | - € | 16.762,16 € | - € | 16.762,16 € | - € | 16.762,16 € | - € |
| 63.2.6.2.1 | FUNDO DE EMERGENCIA SOCIAL | - € | - € | 16.762,16 € | - € | 16.762,16 € | - € | 16.762,16 € | - € |
| 64 | CUSTOS COM O PESSOAL | - € | - € | 2.372.032,84 € | 241.044,81 € | 2.372.032,84 € | 241.044,81 € | 2.130.988,03 € | - € |
| 64.1 | REMUNERAÇÕES DOS Membros DOS ORGA | - € | - € | 82.940,28 € | 3.815,16 € | 82.940,28 € | 3.815,16 € | 79.125,12 € | - € |
| 64.1.1 | REMUNERACAO - MEMB. ORG. AUT. | - € | - € | 82.940,28 € | 3.815,16 € | 82.940,28 € | 3.815,16 € | 79.125,12 € | - € |
| 64.1.1.1 | REMUNERACAO - MEMB. ORG. AUTARQ. | - € | - € | 67.558,26 € | 1.907,58 € | 67.558,26 € | 1.907,58 € | 65.650,68 € | - € |
| 64.1.1.2 | SUB FERIAS E NATAL - MEMB. ORG. AUTARQ. | - € | - € | 15.382,02 € | 1.907,58 € | 15.382,02 € | 1.907,58 € | 13.474,44 € | - € |
| 64.2 | REMUNERAÇÕES DO PESSOAL | - € | - € | 1.697.969,13 € | 181.651,34 € | 1.697.969,13 € | 181.651,34 € | 1.516.317,79 € | - € |
| 64.2.1 | REMUNERAÇÕES BASE DO PESSOAL | - € | - € | 1.414.434,41 € | 181.336,34 € | 1.414.434,41 € | 181.336,34 € | 1.233.098,07 € | - € |
| 64.2.1.1 | RCTFP POR TEMPO INDETERMINADO | - € | - € | 1.413.027,93 € | 181.336,34 € | 1.413.027,93 € | 181.336,34 € | 1.231.691,59 € | - € |
| 64.2.1.1.1 | REMUNERACAO BASE - QUADRO | - € | - € | 1.145.600,50 € | 91.096,93 € | 1.145.600,50 € | 91.096,93 € | 1.054.503,57 € | - € |
| 64.2.1.1.2 | SUB. FERIAS E NATAL - QUADRO | - € | - € | 267.427,43 € | 90.239,41 € | 267.427,43 € | 90.239,41 € | 177.188,02 € | - € |
| 64.2.1.4 | OUTRAS SITUAÇÕES | - € | - € | 1.406,48 € | - € | 1.406,48 € | - € | 1.406,48 € | - € |
| 64.2.1.4.9 | OUTRAS | - € | - € | 1.406,48 € | - € | 1,406,48 € | - € | 1,406,48 € | - € |
| 64.2.1.4.9.1 | REMUNERAÇÕES - OUTRAS SITUAÇÕES | - € | - € | 1,406,48 € | - € | 1,406,48 € | - € | 1,406,48 € | - € |
| 64.2.2 | SUPLEMENTOS DE REMUNERAÇÕES | - € | - € | 281.171,58 € | 315,00 € | 281.171,58 € | 315,00 € | 280.856,58 € | - € |
| 64.2.2.1 | TRABALHO EXTRAORDINARIO | - € | - € | 20.555,21 € | - € | 20.555,21 € | - € | 20.555,21 € | - € |
| 64.2.2.2 | TRABALHO EM REGIME DE TURNOS | - € | - € | 26.092,75 € | - € | 26.092,75 € | - € | 26.092,75 € | - € |
| 64.2.2.3 | ABONO PARA FALHAS | - € | - € | 8.018,47 € | - € | 8.018,47 € | - € | 8.018,47 € | - € |
| 64.2.2.4 | SUBSIDIO DE REFEICAO | - € | - € | 106.318,73 € | - € | 106.318,73 € | - € | 106.318,73 € | - € |
| 64.2.2.4.1 | SUBSIDIO DE REFEICAO - QUADRO | - € | - € | 103.393,78 € | - € | 103.393,78 € | - € | 103.393,78 € | - € |
| 64.2.2.4.2 | SUBSIDIO DE REFEICAO - QUALQUER OUTRA | - € | - € | 2.659,01 € | - € | 2.659,01 € | - € | 2.659,01 € | - € |
| 64.2.2.4.3 | SUBSIDIO DE REFEICAO - MEMBROS ORGAOS | - € | - € | 2.659,01 € | - € | 2,659,01 € | - € | 2,659,01 € | - € |
| 64.2.2.5 | AJUDAS DE CUSTO | - € | - € | 1.203,41 € | 315,00 € | 1.203,41 € | 315,00 € | 888,41 € | - € |
| 64.2.2.8 | OUTROS SUPLEMENTOS | - € | - € | 118.983,01 € | - € | 118.983,01 € | - € | 118.983,01 € | - € |
| 64.2.2.8.2 | SUBSIDIO DE TRABALHO NOCTURNO | - € | - € | 13.404,03 € | - € | 13.404,03 € | - € | 13.404,03 € | - € |
| 64.2.2.8.4 | SENHAS DE PRESENCIA | - € | - € | 3.623,87 € | - € | 3.623,87 € | - € | 3.623,87 € | - € |
| 64.2.2.8.5 | SUPLEMENTO INSALUBRIDADE | - € | - € | 36.271,11 € | - € | 36.271,11 € | - € | 36.271,11 € | - € |
| 64.2.2.8.6 | OUTROS ABONOS EM NUMERARIO OU ESPEC | - € | - € | 52.605,68 € | - € | 52.605,68 € | - € | 52.605,68 € | - € |
| 64.2.2.8.6.1 | TRABALHOS DE FIM DE SEMANA | - € | - € | 52.605,68 € | - € | 52.605,68 € | - € | 52.605,68 € | - € |
| 64.2.2.8.7 | DESPESAS DE REPRESENTAÇÃO | - € | - € | 13.078,32 € | - € | 13.078,32 € | - € | 13.078,32 € | - € |
| 64.2.3 | PRESTAÇÕES SOCIAIS DIRECTAS | - € | - € | 2.363,14 € | - € | 2.363,14 € | - € | 2.363,14 € | - € |
| 64.2.3.2 | OUTRAS PRESTAÇÕES FAMILIARES | - € | - € | 2.363,14 € | - € | 2,363,14 € | - € | 2,363,14 € | - € |
| 64.3 | PENSÕES | - € | - € | 701,33 € | - € | 701,33 € | - € | 701,33 € | - € |
| 64.5 | ENCARGOS SOBRE REMUNERAÇÕES | - € | - € | 561.067,27 € | 53.611,47 € | 561.067,27 € | 53.611,47 € | 507.455,80 € | - € |
| 64.5.2 | SEGURANCA SOCIAL DOS FUNCIONARIOS PU | - € | - € | 262.089,72 € | 28.517,70 € | 262.089,72 € | 28.517,70 € | 233.572,02 € | - € |
| 64.5.3 | SEGURANCA SOCIAL - REGIME GERAL | - € | - € | 243.059,28 € | 25.093,77 € | 243.059,28 € | 25.093,77 € | 217.965,51 € | - € |
| 64.5.3.1 | SEGURANCA SOCIAL - REGIME GERAL | - € | - € | 165.401,55 € | 25.093,77 € | 165.401,55 € | 25.093,77 € | 140.307,78 € | - € |
| 64.5.3.2 | PRESTADORES DE SERVIÇOS | - € | - € | 31.657,62 € | - € | 31.657,62 € | - € | 31.657,62 € | - € |
| 64.5.3.4 | ENCARGOS COM O SERVIÇO NACIONAL DE S | - € | - € | 46.000,11 € | - € | 46.000,11 € | - € | 46.000,11 € | - € |
| 64.5.4 | OUTROS | - € | - € | 55.918,27 € | - € | 55.918,27 € | - € | 55.918,27 € | - € |
| 64.5.4.1 | ADSE - CAPITAÇÃO | - € | - € | 47.815,13 € | - € | 47.815,13 € | - € | 47.815,13 € | - € |
| 64.5.4.3 | SERVIÇOS SOCIAIS | - € | - € | 8.103,14 € | - € | 8.103,14 € | - € | 8.103,14 € | - € |
| 64.6 | SEGURO ACIDENTES TRABALHO E DOENÇAS | - € | - € | 22.809,78 € | 1.966,84 € | 22.809,78 € | 1.966,84 € | 20.842,94 € | - € |
| 64.6.1 | ACIDENTES EM SERVIÇOS E DOENÇAS PROF | - € | - € | 1.892,95 € | - € | 1.892,95 € | - € | 1.892,95 € | - € |
| 64.6.2 | SEGUROS DE ACIDENTES DE TRABALHOS E | - € | - € | 20.916,83 € | 1.966,84 € | 20.916,83 € | 1.966,84 € | 18.949,99 € | - € |
| 64.6.2.1 | ELEITOS LOCAIS | - € | - € | 447,57 € | 197,57 € | 447,57 € | 197,57 € | 250,00 € | - € |
| 64.6.2.2 | PESSOAL | - € | - € | 20.469,26 € | 1.769,27 € | 20.469,26 € | 1.769,27 € | 18.699,99 € | - € |
| 64.8 | OUTROS CUSTOS COM O PESSOAL | - € | - € | 6.545,05 € | - € | 6.545,05 € | - € | 6.545,05 € | - € |
| 64.8.3 | OUTROS ENCARGOS COM A SAUDE | - € | - € | 6.545,05 € | - € | 6,545,05 € | - € | 6,545,05 € | - € |
| 64.8.3.1 | HIGIENE E SEGURANCA E MEDICINA NO TRAB | - € | - € | 4.874,70 € | - € | 4.874,70 € | - € | 4.874,70 € | - € |
| 64.8.3.2 | SUBSIDIO FAMILIAR | - € | - € | 1.670,35 € | - € | 1.670,35 € | - € | 1.670,35 € | - € |
| 66 | AMORTIZAÇÕES DO EXERCÍCIO | - € | - € | 527.721,42 € | - € | 527.721,42 € | - € | 527.721,42 € | - € |
| 66.2 | IMOBILIZAÇÕES CORPÓREAS | - € | - € | 527.721,42 € | - € | 527.721,42 € | - € | 527.721,42 € | - € |
| 66.2.2 | EDIFÍCIOS E OUTRAS CONSTRUÇÕES | - € | - € | 364.231,95 € | - € | 364.231,95 € | - € | 364.231,95 € | - € |
| 66.2.2.1 | Edifícios | - € | - € | 161.731,97 € | - € | 161.731,97 € | - € | 161.731,97 € | - € |
| 66.2.2.2 | Outras construções | - € | - € | 202.499,98 € | - € | 202.499,98 € | - € | 202.499,98 € | - € |
| 66.2.3 | EQUIPAMENTO BÁSICO | - € | - € | 93.583,21 € | - € | 93.583,21 € | - € | 93.583,21 € | - € |
| 66.2.3.1 | SOFTWARE | - € | - € | 21.627,98 € | - € | 21.627,98 € | - € | 21.627,98 € | - € |
| 66.2.3.9 | OUTROS | - € | - € | 71.955,23 € | - € | 71.955,23 € | - € | 71.955,23 € | - € |
| 66.2.4 | EQUIPAMENTO DE TRANSPORTE | - € | - € | 45.050,62 € | - € | 45.050,62 € | - € | 45.050,62 € | - € |
| 66.2.5 | FERRAMENTAS E UTENSÍLIOS | - € | - € | 3.232,74 € | - € | 3.232,74 € | - € | 3.232,74 € | - € |
| 66.2.6 | EQUIPAMENTO ADMINISTRATIVO | - € | - € | 20.632,64 € | - € | 20.632,64 € | - € | 20.632,64 € | - € |
| 66.2.6.1 | SOFTWARE | - € | - € | 3.408,46 € | - € | 3.408,46 € | - € | 3.408,46 € | - € |
| 66.2.6.9 | OUTROS | - € | - € | 17.224,18 € | - € | 17.224,18 € | - € | 17.224,18 € | - € |
| 66.2.9 | OUTRAS IMOBILIZAÇÕES CORPÓREAS | - € | - € | 990,26 € | - € | 990,26 € | - € | 990,26 € | - € |
| 68 | CUSTOS E PERDAS FINANCEIRAS | - € | - € | 19.985,37 € | 0,67 € | 19.985,37 € | 0,67 € | 19.984,70 € | - € |
| 68.8 | Outros custos e perdas financeiros | - € | - € | 19.985,37 € | 0,67 € | 19.985,37 € | 0,67 € | 19.984,70 € | - € |
| 68.8.1 | Serviços bancários | - € | - € | 19.985,37 € | 0,67 € | 19.985,37 € | 0,67 € | 19.984,70 € | - € |
| 69 | CUSTOS E PERDAS EXTRAORDINARIAS | - € | - € | 22.605,24 € | 7.002,64 € | 22.605,24 € | 7.002,64 € | 15.602,60 € | - € |
| 69.3 | Perdas em existências | - € | - € | 303,73 € | - € | 303,73 € | - € | 303,73 € | - € |
| 69.3.8 | Outras | - € | - € | 303,73 € | - € | 303,73 € | - € | 303,73 € | - € |
| 69.4 | Perdas em imobilizações | - € | - € | 12.940,14 € | 7.002,64 € | 12.940,14 € | 7.002,64 € | 5.937,50 € | - € |
| 69.4.5 | Abates | - € | - € | 12.940,14 € | 7.002,64 € | 12.940,14 € | 7.002,64 € | 5.937,50 € | - € |
| 69.7 | Correcções relativas a exercicios anteriores | - € | - € | 5.612,57 € | - € | 5.612,57 € | - € | 5.612,57 € | - € |
| 69.7.1 | Restituições | - € | - € | 434,24 € | - € | 434,24 € | - € | 434,24 € | - € |
| 69.7.9 | Outros | - € | - € | 5.178,33 € | - € | 5.178,33 € | - € | 5.178,33 € | - € |
| 69.8 | Outros custos e perdas extraordinários | - € | - € | 3.748,80 € | - € | 3.748,80 € | - € | 3.748,80 € | - € |
| 69.8.3 | SENTENÇAS JUDICIAIS | - € | - € | 816,00 € | - € | 816,00 € | - € | 816,00 € | - € |
| 69.8.4 | DANOS EM TERCEIROS | - € | - € | 2.932,80 € | - € | 2.932,80 € | - € | 2.932,80 € | - € |
| 7 | PROVEITOS | - € | - € | 1.327.108,26 € | 8.854.528,35 € | 1.327.108,26 € | 8.854.528,35 € | - € | 7.527.420,09 € |
| 71 | VENDAS E PRESTAÇÃO DE SERVIÇOS | - € | - € | 38.049,10 € | 1.836.753,18 € | 38.049,10 € | 1.836.753,18 € | - € | 1.798.704,08 € |
| 71.2 | Prestações de serviços | - € | - € | 38.049,10 € | 1.836.753,18 € | 38.049,10 € | 1.836.753,18 € | - € | 1.798.704,08 € |
| 71.2.1 | SERVIÇOS SOCIAIS | - € | - € | 4.194,50 € | 82.206,38 € | 4.194,50 € | 82.206,38 € | - € | 78.011,88 € |
| 71.2.1.1 | INFANCIA -PAUSAS LETIVAS E OUTRAS | - € | - € | 2.298,00 € | 42.824,80 € | 2.298,00 € | 42.824,80 € | - € | 40.526,80 € |
| 71.2.1.2 | PROJETOS PARA SENIORES | - € | - € | 4.022,50 € | - € | 4.022,50 € | - € | - € | 4.022,50 € |
| 71.2.1.3 | HIDROGINASTICA PARA SENIORES | - € | - € | - € | 10.598,98 € | - € | 10.598,98 € | - € | 10.598,98 € |
| 71.2.1.4 | ACADEMIA DO SABER | - € | - € | 1.896,50 € | 24.760,10 € | 1.896,50 € | 24.760,10 € | - € | 22.863,60 € |
| 71.2.2 | SERVIÇOS RECREATIVOS | - € | - € | 25.086,72 € | 267.330,50 € | 25.086,72 € | 267.330,50 € | - € | 242.243,78 € |
| 71.2.2.1 | AAAF/CAF - COMPARTICIPAÇÃO DOS PAIS | - € | - € | 10.138,90 € | 131.416,57 € | 10.138,90 € | 131.416,57 € | - € | 121.277,67 € |
| 71.2.2.2 | REFEICOES ESCOLARES - COMPARTICIPAÇA | - € | - € | 14.947,82 € | | | | | |

| | | | | | | | | | | | | | | | | | |
|-----------------|---|---|---|---|---|--------------|---|--------------|---|--------------|---|--------------|---|---|---|--------------|---|
| 71.2.3.5 | RINGUE - COMPLEXO BENFICA -UTENTES | - | € | - | € | - | € | 532,00 | € | - | € | 532,00 | € | - | € | 532,00 | € |
| 71.2.3.6 | PISCINA - COMPLEXO BOAVISTA -UTENTES | - | € | - | € | - | € | 26.777,50 | € | - | € | 26.777,50 | € | - | € | 26.777,50 | € |
| 71.2.3.7 | PAVILHAO - COMPLEXO BOAVISTA -UTENTES | - | € | - | € | - | € | 4.558,50 | € | - | € | 4.558,50 | € | - | € | 4.558,50 | € |
| 71.2.3.9 | PISCINA - COMPLEXO BENFICA -UTENTES | - | € | - | € | - | € | 514.298,62 | € | - | € | 514.298,62 | € | - | € | 514.298,62 | € |
| 71.2.4 | SERVÇOS ESPECIFICOS DAS AUTARQUIAS | - | € | - | € | 8.767,88 | € | 817.848,66 | € | 8.767,88 | € | 817.848,66 | € | - | € | 809.080,78 | € |
| 71.2.4.3 | TRABALHOS POR CONTA DE PARTICULARES | - | € | - | € | 4.264,21 | € | 406.134,54 | € | 4.264,21 | € | 406.134,54 | € | - | € | 401.870,33 | € |
| 71.2.4.3.1 | CENTRO CLINICO | - | € | - | € | 746,50 | € | 348.497,09 | € | 746,50 | € | 348.497,09 | € | - | € | 347.750,59 | € |
| 71.2.4.3.2 | PISCINA - COMPLEXO BENFICA - ENTIDADES | - | € | - | € | - | € | 252,00 | € | - | € | 252,00 | € | - | € | 252,00 | € |
| 71.2.4.3.3 | BX- EXTREME ADVENTURE PARK | - | € | - | € | 171,00 | € | 10.048,00 | € | 171,00 | € | 10.048,00 | € | - | € | 9.877,00 | € |
| 71.2.4.3.4 | AUDITORIO | - | € | - | € | 150,50 | € | 4.219,76 | € | 150,50 | € | 4.219,76 | € | - | € | 4.069,26 | € |
| 71.2.4.3.5 | QUIOSQUE | - | € | - | € | - | € | 105,00 | € | - | € | 105,00 | € | - | € | 105,00 | € |
| 71.2.4.3.6 | PISCINA - COMPLEXO DA BOAVISTA- ENTIDA | - | € | - | € | - | € | 11.632,50 | € | - | € | 11.632,50 | € | - | € | 11.632,50 | € |
| 71.2.4.3.7 | GINASIO - COMPLEXO BENFICA - ENTIDADES | - | € | - | € | 471,00 | € | 3.580,00 | € | 471,00 | € | 3.580,00 | € | - | € | 3.109,00 | € |
| 71.2.4.3.8 | RINGUE - COMPLEXO BENFICA - ENTIDADES | - | € | - | € | 1.706,70 | € | 16.816,06 | € | 1.706,70 | € | 16.816,06 | € | - | € | 15.109,36 | € |
| 71.2.4.3.9 | PAVILHAO - COMPLEXO BOAVISTA - ENTIDA | - | € | - | € | 1.018,51 | € | 10.984,13 | € | 1.018,51 | € | 10.984,13 | € | - | € | 9.965,62 | € |
| 71.2.4.4 | MERCADOS E FEIRAS | - | € | - | € | 4.503,67 | € | 411.714,12 | € | 4.503,67 | € | 411.714,12 | € | - | € | 407.210,45 | € |
| 71.2.4.4.1 | MERCADO DE BENFICA | - | € | - | € | 4.503,67 | € | 411.714,12 | € | 4.503,67 | € | 411.714,12 | € | - | € | 407.210,45 | € |
| 71.2.4.4.1.01 | CONSERVAÇÃO DE PRODUTOS EM CAMARAS | - | € | - | € | 238,72 | € | 32.391,08 | € | 238,72 | € | 32.391,08 | € | - | € | 32.152,36 | € |
| 71.2.4.4.1.02 | CONSUMO DE GELO | - | € | - | € | 278,08 | € | 27.058,30 | € | 278,08 | € | 27.058,30 | € | - | € | 26.780,22 | € |
| 71.2.4.4.1.03 | CONSUMO DE AGUA | - | € | - | € | 249,28 | € | 8.212,02 | € | 249,28 | € | 8.212,02 | € | - | € | 7.962,74 | € |
| 71.2.4.4.1.04 | CONSUMO DE ELETRICIDADE | - | € | - | € | 9,18 | € | 11.363,36 | € | 9,18 | € | 11.363,36 | € | - | € | 11.354,18 | € |
| 71.2.4.4.1.05 | TAXA DE OCUPAÇÃO DOS ESPAÇOS | - | € | - | € | 1.437,20 | € | 317.866,35 | € | 1.437,20 | € | 317.866,35 | € | - | € | 316.429,15 | € |
| 71.2.4.4.1.06 | ARRECADAÇÃO COLETIVA | - | € | - | € | 18,61 | € | 3.074,00 | € | 18,61 | € | 3.074,00 | € | - | € | 3.055,39 | € |
| 71.2.4.4.1.07 | ARRECADAÇÃO PRIVATIVA | - | € | - | € | - | € | 8.396,49 | € | - | € | 8.396,49 | € | - | € | 8.396,49 | € |
| 71.2.4.4.1.11 | EVENTOS PONTUAIS | - | € | - | € | 2.272,60 | € | 3.352,52 | € | 2.272,60 | € | 3.352,52 | € | - | € | 1.079,92 | € |
| 71.2.9 | OUTROS SERVIÇOS | - | € | - | € | - | € | 3.826,65 | € | - | € | 3.826,65 | € | - | € | 3.826,65 | € |
| 71.2.9.1 | POSTO CTT - BOAVISTA | - | € | - | € | - | € | 3.146,75 | € | - | € | 3.146,75 | € | - | € | 3.146,75 | € |
| 71.2.9.3 | SERVÇOS DE AUTENTICAÇÃO DE FOTOCOPI | - | € | - | € | - | € | 679,90 | € | - | € | 679,90 | € | - | € | 679,90 | € |
| 72 | IMPOSTOS E TAXAS | - | € | - | € | 2.657,37 | € | 415.962,39 | € | 2.657,37 | € | 415.962,39 | € | - | € | 413.305,02 | € |
| 72.1 | Impostos directos | - | € | - | € | - | € | 59.080,95 | € | - | € | 59.080,95 | € | - | € | 59.080,95 | € |
| 72.1.1 | IMPOSTO MUNICIPAL S/ VEICULOS | - | € | - | € | - | € | 59.080,95 | € | - | € | 59.080,95 | € | - | € | 59.080,95 | € |
| 72.4 | Taxas | - | € | - | € | 2.657,37 | € | 356.541,44 | € | 2.657,37 | € | 356.541,44 | € | - | € | 353.884,07 | € |
| 72.4.1 | Mercados e feiras | - | € | - | € | 175,49 | € | 96.065,97 | € | 175,49 | € | 96.065,97 | € | - | € | 95.890,48 | € |
| 72.4.1.01 | FEIRA DE ARTESANATO DE BENFICA | - | € | - | € | 6,40 | € | 1.212,80 | € | 6,40 | € | 1.212,80 | € | - | € | 1.206,40 | € |
| 72.4.1.02 | OUTROS MERCADOS E FEIRAS OCASIONAIS | - | € | - | € | - | € | 84.590,86 | € | - | € | 84.590,86 | € | - | € | 84.590,86 | € |
| 72.4.1.03 | MERCADO DE BENFICA | - | € | - | € | 169,09 | € | 8.492,31 | € | 169,09 | € | 8.492,31 | € | - | € | 8.323,22 | € |
| 72.4.1.03.08 | INSCRIÇÃO DE COMERCIANTES EMPREGAD | - | € | - | € | 150,30 | € | 5.786,55 | € | 150,30 | € | 5.786,55 | € | - | € | 5.636,25 | € |
| 72.4.1.03.09 | RENOVAÇÃO E 2ª VIA DE CARTAO EMPREGA | - | € | - | € | 18,79 | € | 2.705,76 | € | 18,79 | € | 2.705,76 | € | - | € | 2.686,97 | € |
| 72.4.1.04 | OUTROS MERCADOS E FEIRAS OCASIONAIS | - | € | - | € | - | € | 1.770,00 | € | - | € | 1.770,00 | € | - | € | 1.770,00 | € |
| 72.4.3 | Ocupação da via publica | - | € | - | € | 2.445,58 | € | 246.222,17 | € | 2.445,58 | € | 246.222,17 | € | - | € | 243.776,59 | € |
| 72.4.3.01 | LICENÇAS DE UTILIZAÇÃO/OCUPAÇÃO DE VIA | - | € | - | € | 2.445,58 | € | 245.439,98 | € | 2.445,58 | € | 245.439,98 | € | - | € | 242.994,40 | € |
| 72.4.3.02 | LICENÇAS DE AFIXAÇÃO PUBLICIDADE COME | - | € | - | € | - | € | 782,19 | € | - | € | 782,19 | € | - | € | 782,19 | € |
| 72.4.4 | Canídeos | - | € | - | € | 36,30 | € | 5.745,30 | € | 36,30 | € | 5.745,30 | € | - | € | 5.709,00 | € |
| 72.4.6 | Outras | - | € | - | € | - | € | 8.508,00 | € | - | € | 8.508,00 | € | - | € | 8.508,00 | € |
| 72.4.6.01 | EMOLUMENTOS - AGREGADO FAMILIAR- NOR | - | € | - | € | - | € | 1.822,00 | € | - | € | 1.822,00 | € | - | € | 1.822,00 | € |
| 72.4.6.02 | EMOLUMENTOS - BENEFICIOS POR MORTE | - | € | - | € | - | € | 88,00 | € | - | € | 88,00 | € | - | € | 88,00 | € |
| 72.4.6.03 | EMOLUMENTOS - BENEFICIOS SOCIAIS | - | € | - | € | - | € | 60,00 | € | - | € | 60,00 | € | - | € | 60,00 | € |
| 72.4.6.04 | EMOLUMENTOS - CASAMENTO | - | € | - | € | - | € | 8,00 | € | - | € | 8,00 | € | - | € | 8,00 | € |
| 72.4.6.05 | EMOLUMENTOS - ESCOLARES | - | € | - | € | - | € | 87,50 | € | - | € | 87,50 | € | - | € | 87,50 | € |
| 72.4.6.06 | EMOLUMENTOS - FERIAS EM PORTUGAL | - | € | - | € | - | € | 80,00 | € | - | € | 80,00 | € | - | € | 80,00 | € |
| 72.4.6.07 | EMOLUMENTOS - INSUFICIENCIA ECONOMICA | - | € | - | € | - | € | 64,00 | € | - | € | 64,00 | € | - | € | 64,00 | € |
| 72.4.6.08 | EMOLUMENTOS - PROVA DE VIDA | - | € | - | € | - | € | 1.168,50 | € | - | € | 1.168,50 | € | - | € | 1.168,50 | € |
| 72.4.6.09 | EMOLUMENTOS - RESIDENCIA | - | € | - | € | - | € | 4.968,00 | € | - | € | 4.968,00 | € | - | € | 4.968,00 | € |
| 72.4.6.10 | EMOLUMENTOS - TRANSPORTE DE MERCADO | - | € | - | € | - | € | 4,00 | € | - | € | 4,00 | € | - | € | 4,00 | € |
| 72.4.6.11 | EMOLUMENTOS - VISITA RECLUSO | - | € | - | € | - | € | 96,00 | € | - | € | 96,00 | € | - | € | 96,00 | € |
| 72.4.6.12 | EMOLUMENTOS - ADUANEIROS - IMPRESSO R | - | € | - | € | - | € | 43,00 | € | - | € | 43,00 | € | - | € | 43,00 | € |
| 72.4.6.13 | EMOLUMENTOS - BENEFICIO TELEFONICO-IM | - | € | - | € | - | € | 4,00 | € | - | € | 4,00 | € | - | € | 4,00 | € |
| 72.4.6.14 | EMOLUMENTOS - PASSE SOCIAL-IMPRESSO R | - | € | - | € | - | € | 15,00 | € | - | € | 15,00 | € | - | € | 15,00 | € |
| 72.5 | Reembolsos e restituições | - | € | - | € | - | € | 340,00 | € | - | € | 340,00 | € | - | € | 340,00 | € |
| 72.5.3 | Taxas | - | € | - | € | - | € | 340,00 | € | - | € | 340,00 | € | - | € | 340,00 | € |
| 72.5.3.01 | Mercados e Feiras | - | € | - | € | - | € | 340,00 | € | - | € | 340,00 | € | - | € | 340,00 | € |
| 74 | TRANSFERÊNCIAS E SUBSIDIOS OBTIDOS | - | € | - | € | 1.268.346,01 | € | 6.535.043,84 | € | 1.268.346,01 | € | 6.535.043,84 | € | - | € | 5.266.697,83 | € |
| 74.2 | Transferências obtidas | - | € | - | € | 1.268.346,01 | € | 6.535.043,84 | € | 1.268.346,01 | € | 6.535.043,84 | € | - | € | 5.266.697,83 | € |
| 74.2.1 | Administrações publicas | - | € | - | € | 1.267.369,01 | € | 6.511.367,39 | € | 1.267.369,01 | € | 6.511.367,39 | € | - | € | 5.243.998,38 | € |
| 74.2.1.1 | Orçamento do estado | - | € | - | € | - | € | 4.274.585,57 | € | - | € | 4.274.585,57 | € | - | € | 4.274.585,57 | € |
| 74.2.1.1.1 | Transferências correntes | - | € | - | € | - | € | 4.274.585,57 | € | - | € | 4.274.585,57 | € | - | € | 4.274.585,57 | € |
| 74.2.1.1.1.3 | Fundo de financiamento freguesias | - | € | - | € | - | € | 354.300,00 | € | - | € | 354.300,00 | € | - | € | 354.300,00 | € |
| 74.2.1.1.1.9 | Outros - Transf. correntes | - | € | - | € | - | € | 3.920.285,57 | € | - | € | 3.920.285,57 | € | - | € | 3.920.285,57 | € |
| 74.2.1.1.1.9.04 | REORGANIZAÇÃO ADMINISTRATIVA DA CIDA | - | € | - | € | - | € | 3.920.285,57 | € | - | € | 3.920.285,57 | € | - | € | 3.920.285,57 | € |
| 74.2.1.2 | Fundos e Serviços Autónomos | - | € | - | € | - | € | 191.706,32 | € | - | € | 191.706,32 | € | - | € | 191.706,32 | € |
| 74.2.1.2.1 | DGAL | - | € | - | € | - | € | 37.100,77 | € | - | € | 37.100,77 | € | - | € | 37.100,77 | € |
| 74.2.1.2.2 | Instituto Emprego Formação Profissional - UNIVA | - | € | - | € | - | € | 154.605,55 | € | - | € | 154.605,55 | € | - | € | 154.605,55 | € |
| 74.2.1.3 | Administração Autárquica | - | € | - | € | 1.250.657,96 | € | 1.986.333,58 | € | 1.250.657,96 | € | 1.986.333,58 | € | - | € | 735.675,62 | € |
| 74.2.1.3.1 | DELEGAÇÃO DE COMPETENCIAS DA CM LISB | - | € | - | € | 1.250.657,96 | € | 1.986.333,58 | € | 1.250.657,96 | € | 1.986.333,58 | € | - | € | 735.675,62 | € |
| 74.2.1.3.1.1 | PROTÓCOLOS AAAF/CAF | - | € | - | € | - | € | 154.315,67 | € | - | € | 154.315,67 | € | - | € | 154.315,67 | € |
| 74.2.1.3.1.2 | OUTROS PROTÓCOLOS E/OU AGENDAS | - | € | - | € | 1.250.657,96 | € | 1.433.836,78 | € | 1.250.657,96 | € | 1.433.836,78 | € | - | € | 183.178,82 | € |
| 74.2.1.3.1.3 | FUNDOS DE EMERGENCIA SOCIAL DE LISBOA | - | € | - | € | - | € | 25.000,00 | € | - | € | 25.000,00 | € | - | € | 25.000,00 | € |
| 74.2.1.3.1.4 | REFEIÇÕES ESCOLARES | - | € | - | € | - | € | 255.709,71 | € | - | € | 255.709,71 | € | - | € | 255.709,71 | € |
| 74.2.1.3.1.5 | ASSISTENTES OPERACIONAIS | - | € | - | € | - | € | 108.777,28 | € | - | € | 108.777,28 | € | - | € | 108.777,28 | € |
| 74.2.1.3.1.6 | RECENSEAMENTO/ATOS ELEITORAIS | - | € | - | € | - | € | 8.694,14 | € | - | € | 8.694,14 | € | - | € | 8.694,14 | € |
| 74.2.1.5 | SEGURANÇA SOCIAL | - | € | - | € | 16.711,05 | € | 58.741,92 | € | 16.711,05 | € | 58.741,92 | € | - | € | 42.030,87 | € |
| 74.2.1.5 | | | | | | | | | | | | | | | | | |

| | | | | | | | | | |
|----------------|--------------------------------|-----------------------|-----------------------|------------------------|------------------------|------------------------|------------------------|-----|------------|
| 79.8.3.1.3.2.1 | CM LISBOA | - € | - € | - € | 2.543,47 € | - € | 2.543,47 € | - € | 2.543,47 € |
| 8 | RESULTADOS | 323.388,20 € | - € | - € | 323.388,20 € | 323.388,20 € | 323.388,20 € | - € | - € |
| 88 | RESULTADO LIQUIDO DO EXERCICIO | 323.388,20 € | - € | - € | 323.388,20 € | 323.388,20 € | 323.388,20 € | - € | - € |
| TOTAL: | | 7.913.216,88 € | 7.913.216,88 € | 66.118.595,45 € | 66.118.595,45 € | 74.031.812,33 € | 74.031.812,33 € | | |